



Superintendencia de Servicios Públicos Domiciliarios



Esta presentación es propiedad intelectual controlada y producida por la
Superintendencia de Servicios Públicos Domiciliarios
CO-F-006 V14

Seguimiento proyectos de inversión IV TRIMESTRE 2025

Oficina Asesora de Planeación e Innovación Institucional
Enero de 2026, Bogotá, D.C.



PROYECTOS DE INVERSIÓN SSPD

EJECUCIÓN PRESUPUESTAL IV TRIMESTRE 2025

PROYECTO DE INVERSIÓN	ASIGNADO	CDP		COMPROMISO		OBLIGACIÓN		DISPONIBLE
		VALOR	%	VALOR	%	VALOR	%	
Fortalecimiento de la gobernanza de las tecnologías de la información en el cumplimiento de la misionalidad de la Superservicios a nivel nacional	14.141.482.000	12.063.975.830	85,3%	12.063.975.830	85,3%	11.655.573.207	82,4%	2.077.506.170
Innovación en el modelo de vigilancia de los prestadores de los servicios públicos de energía eléctrica y gas combustible	2.723.075.684	1.432.343.240	52,6%	1.432.343.240	52,6%	1.400.801.517	51,4%	1.290.732.444
Fortalecimiento del modelo de arquitectura empresarial en la Superintendencia de Servicios Públicos Domiciliarios a nivel nacional	899.693.832	298.913.046	33,2%	298.913.046	33,2%	298.913.046	33,2%	600.780.786
Implementación de las acciones de inspección, vigilancia y control (IVC) diferencial para las organizaciones comunitarias de servicios de agua y saneamiento básico (OCSAS) a nivel nacional	2.739.601.594	518.622.737	18,9%	518.620.737	18,9%	518.620.737	18,9%	2.220.978.857
Fortalecimiento de la inspección, vigilancia y control a los prestadores de servicios públicos domiciliarios en materia atención y protección al usuario	5.134.424.873	1.668.667.383	32,5%	1.668.667.383	32,5%	1.617.916.641	31,5%	3.465.757.490
Fortalecimiento de las acciones de inspección y vigilancia hacia los prestadores del servicio de alcantarillado	1.904.756.481	342.786.570	18,0%	342.786.570	18,0%	341.536.304	17,9%	1.561.969.911
Optimización de las acciones de inspección, control y vigilancia de la calidad del agua suministrada a los usuarios del servicio de acueducto a nivel nacional	2.863.380.886	936.779.709	32,7%	936.779.709	32,7%	469.860.709	16,4%	1.926.601.177
Implementación del observatorio de servicios públicos domiciliarios nacional	2.277.573.108	131.366.699	5,8%	131.366.699	5,8%	87.233.299	3,8%	2.146.206.409
Fortalecimiento del proceso de formalización de las organizaciones de recicladores de oficio a nivel nacional	2.797.200.000	-	0,0%	-	0,0%	-	0,0%	2.797.200.000
Fortalecimiento de los espacios físicos en las sedes de la Superintendencia de Servicios Públicos Domiciliarios a nivel Nacional	2.596.811.542	-	0,0%	-	0,0%	-	0,0%	2.596.811.542
TOTAL	38.078.000.000	17.393.455.214	45,7%	17.393.453.214	45,7%	16.390.455.460	43,0%	20.684.544.786

Fuente: SIIF Nación – Corte 31 de diciembre de 2025

Ejecución proyecto Fortalecimiento Gobernanza TI



Producto	Meta	Avance Meta	Valor vigente*	Valor obligado	% Obligado
Servicios tecnológicos	95	95	\$ 10.980	\$ 9.435	86%
Documento PETI	1	1	\$ 1.151	\$ 753	65%
Servicio de información implementado	9	9	\$ 2.010	\$ 1.468	73%

Fuente PIIP (Corte 31 de diciembre de 2025)

- ✓ Pérdida de apropiación: \$2.077 millones por liberación de contratos y procesos de selección
- ✓ No hubo incumplimiento de metas: indicadores cumplidos con recursos comprometidos
- ✓ Atención a sistemas de información mediante gestión de demanda
- ✓ Capacidad de servicios TI mantenida superior al 99%
- ✓ Adquisición de hardware y software priorizados por necesidades técnicas
- ✓ Actualización del documento PETI 2024-2026 y documentación de Arquitectura TI

Proyecto	Apropiación al cierre	Saldo no ejecutado*	%	Reserva presupuestal*	%
Fortalecimiento de la gobernanza de las Tecnologías de la Información en el cumplimiento de la misionalidad de la Superservicios a nivel Nacional	\$ 14.141	\$ 2.078	15%	\$ 408,40	3%

* Fuente SIIF Nación (Corte 31 de diciembre de 2025)

Ejecución proyecto Energía y Gas Combustible



Proyecto	Apropiación al cierre	Saldo no ejecutado*	%	Reserva presupuestal*	%
Innovación en el modelo de vigilancia de los prestadores de los servicios públicos de energía eléctrica y gas combustible. nacional	\$ 2.723	\$ 1.291	47%	3154%	1%

* Fuente SIIF Nación (Corte 31 de diciembre de 2025)

Producto	Meta	Avance Meta	Valor vigente*	Valor obligado	% Obligado
Documentos de lineamientos técnicos	5	5	\$ 645	\$ 429	67%
Servicio de educación informal en temas relacionados con la prestación de los servicios públicos domiciliarios	200	479	\$ 164	\$ 114	67%
Servicio de inspección a los prestadores de servicios públicos domiciliarios	32	32	\$ 1.914	\$ 858	45%

Fuente PIIP (Corte 31 de diciembre de 2025)

- Documentos de lineamientos técnicos**
 - ✓ 24 documentos elaborados, 100% de la meta
 - ✓ Criterios estandarizados para supervisión sectorial
 - ✓ Insumos técnicos para actuaciones administrativas
- Servicio de educación informal**
 - ✓ 1.873 personas capacitadas (49,8% sobrecumplimiento)
 - ✓ Eventos: diálogo prestadores-usuarios y Semana de la Energía
 - ✓ Agendas e insumos pedagógicos diseñados
- Servicio de inspección a prestadores**
 - ✓ 112 inspecciones ejecutadas, 100% de la meta
 - ✓ Verificación en campo y detección temprana de riesgos
 - ✓ Tableros de vigilancia para priorización por criterios de riesgo

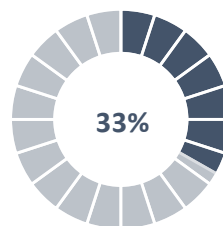
Ejecución proyecto Arquitectura Empresarial

COMPROMISOS

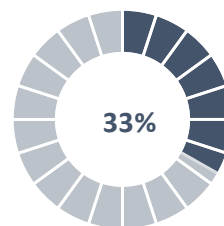
OBLIGACIONES

Ejecución presupuestal*

(Cifras en millones de pesos)



299 millones



299 millones

Producto	Meta	Avance Meta	Valor vigente*	Valor obligado	% Obligado
Documentos de lineamientos técnicos	1	2	\$ 820	\$ 261	32%
Documentos de planeación	1	2	\$ 80	\$ 38	47%

Fuente PIIP (Corte 31 de diciembre de 2025)

Documentos de planeación

- ✓ Primera versión procedimiento Ejercicios de Arquitectura Empresarial con flujograma MRAE 3.0
- ✓ Manual Institucional de Gestión de Proyectos integrado con MGPTI, MGA y PMBOK (cuatro rutas metodológicas)
- ✓ Meta cumplida 100% (ejecución 47,5%); nivel de gobierno AE se mantiene en 50%

Documentos de lineamientos técnicos

- ✓ Actualización de procesos misionales con diagramas BPMN y ejercicios AE (As-Is, To-Be, brechas, hoja de ruta)
- ✓ Arquitectura de Seguridad AS-IS (SABSA-MAE) e informe MSPI: 85% cumplimiento, nivel Optimizado
- ✓ Meta cumplida 100% (ejecución 32%) con intervención en procesos priorizados (Inteligencia Corporativa, Control Social, Direccionamiento)

Proyecto	Apropiación al cierre	Saldo no ejecutado*	%	Reserva presupuestal*	%
Fortalecimiento del modelo de Arquitectura Empresarial en la Superintendencia de Servicios Públicos Domiciliarios a nivel Nacional	\$ 900	\$ 601	67%	\$ -	0%

* Fuente SIIF Nación (Corte 31 de diciembre de 2025)

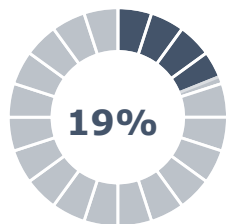
Ejecución proyecto Implementación de las acciones de IVC (OCSAS)

COMPROMISOS

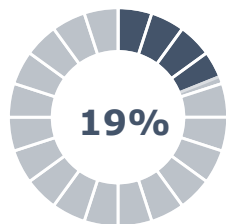
OBLIGACIONES

Ejecución presupuestal*

(Cifras en millones de pesos)



519 millones



519 millones

Proyecto	Apropiación al cierre	Saldo no ejecutado	%	Reserva presupuestal	%
Implementación de las acciones de inspección, vigilancia y control (IVC) diferencial para las organizaciones comunitarias de servicios de agua y saneamiento básico (OCSAS) a nivel Nacional	\$ 2.740	\$ 2.221	81%	\$ -	0,0%

* Fuente SIIF Nación (Corte 31 de diciembre de 2025)

Producto	Meta	Avance Meta	Valor vigente	Valor obligado	% Obligado
Servicio de asistencia técnica	900	458	\$ 914	274	30%
Documentos de lineamientos técnicos	1	1	\$ 1.825	244	13%

Fuente PIIP (Corte 31 de diciembre de 2025)

Asistencias técnicas

- ✓ 458 asistencias, 461 gestores comunitarios impactados
- ✓ Cobertura nacional con foco en Antioquia, Boyacá, Cundinamarca, Nariño
- ✓ Inscripción RUPS, formularios diferenciales y reducción de brechas de información
- ✓ Encuentros "Voces del Agua" y regional en Barranquilla: +200 participantes
- ✓ Generación de insumos técnicos para modelo de IVC con enfoque diferencial y basado en riesgos
- ✓ Diálogo interinstitucional con MVCT, CRA, FEDEABOY, RNAC, COCSASCOL

Lineamientos Técnicos

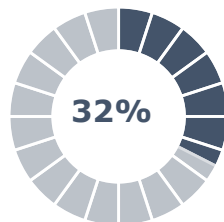
- ✓ Documento estructural para IVC diferencial con enfoque gradual y preventivo
- ✓ Formularios de vigilancia diferencial: 60% de avance
- ✓ Diseño de tablero de vigilancia con alertas tempranas y enfoque de riesgos
- ✓ Construcción articulada con aprendizajes del territorio

Ejecución proyecto IVC Protección al Usuario

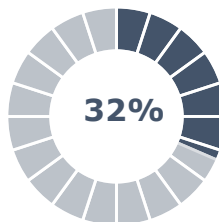
COMPROMISOS

OBLIGACIONES

Ejecución presupuestal*



1.669 millones



1.618 millones

(Cifras en millones de pesos)

Proyecto	Apropiación al cierre	Saldo no ejecutado*	%	Reserva presupuestal*	%
Fortalecimiento de la inspección, vigilancia y control a los prestadores de servicios públicos domiciliarios en materia atención y protección al usuario Nacional	\$ 5.134	\$ 3.466	68%	\$ 51	\$ 0

* Fuente SIIF Nación (Corte 31 de diciembre de 2025)

Producto	Meta	Avance Meta	Valor vigente*	Valor obligado	% Obligado
Servicio de asesoría en el ejercicio de control social de los servicios públicos domiciliarios	811	770	\$ 3.044	\$ 937	31%
Documentos de lineamientos técnicos	1	1	\$ 76	\$ 22	28%
Servicio de vigilancia a la correcta prestación de los servicios públicos domiciliarios	7	7	\$ 1.338	\$ 329	25%
Servicio de asistencia técnica para el fortalecimiento de los procesos de atención y protección a los usuarios	213	193	\$ 677	\$ 331	49%

Fuente PIIP (Corte 31 de diciembre de 2025)

Actividades transversales

- ✓ Etapa precontractual y contractual con Direcciones Territoriales
- ✓ 192 compromisos generados entre empresas, municipios y SSPD

Mesas de asistencia técnica

- ✓ 621 mesas ejecutadas del total horizonte del proyecto
- ✓ 93% de cumplimiento frente a la meta programada (664)

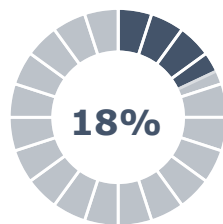
Ejecución proyecto Alcantarillado

COMPROMISOS

OBLIGACIONES

Ejecución presupuestal*

(Cifras en millones de pesos)



343 millones



342 millones

Producto	Meta	Avance	Meta:	Valor vigente	Valor obligado	% Obligado
Documentos de lineamientos técnicos	1	1		\$ 1.391	\$ 225	16%
Servicios de divulgación en temas relacionados con los servicios públicos domiciliarios	5	5		\$ 513	\$ 117	23%

Fuente PIIP (Corte 31 de diciembre de 2025)

Documentos de lineamientos técnicos

- ✓ Plan de comisiones priorizado en municipios de categorías 4, 5 y 6 para cobertura territorial de diagnóstico
- ✓ Selección técnica de 1.132 prestadores sin STAR registrados en SUI, con enfoque territorial y de equidad
- ✓ Ejecución de 50 visitas técnicas a prestadores de alcantarillado para diagnóstico integral
- ✓ Aplicación de herramientas estandarizadas para captura homogénea de información en campo
- ✓ Generación de insumos técnicos para modelo de IVC con enfoque diferencial y basado en riesgos
- ✓ Elaboración del documento de Lineamientos Técnicos con diagnóstico nacional y formulación del modelo IVC

Servicios de divulgación en temas relacionados con los servicios públicos domiciliarios

- ✓ Tres espacios de diálogo técnico interinstitucional para revisión normativa y alineación de criterios
- ✓ Mesas técnicas con DNP y MVCT enfocadas en revisión del RAS y fortalecimiento del modelo IVC
- ✓ Insumos técnicos para decisiones sectoriales y ajustes normativos y regulatorios
- ✓ Dos talleres virtuales de asistencia técnica a prestadores sobre normatividad y gestión de PQR

Proyecto	Apropiación al cierre	Saldo no ejecutado	%	Reserva presupuestal	%
Fortalecimiento de las acciones de inspección, vigilancia y control hacia los prestadores del servicio de alcantarillado a nivel Nacional	\$ 1.905	\$ 1.562	82%	\$ 1,25	0%

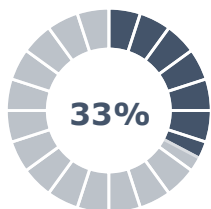
* Fuente SIIF Nación (Corte 31 de diciembre de 2025)

Ejecución proyecto Calidad de Agua

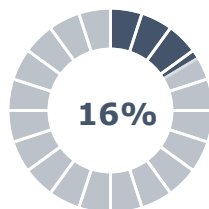
COMPROMISOS

OBLIGACIONES

Ejecución presupuestal*
(Cifras en millones de pesos)



937 millones



470 millones

Proyecto	Apropiación al cierre	Saldo no ejecutado	%	Reserva presupuestal	%
Optimización de las acciones de inspección, control y vigilancia de la calidad del agua suministrada a los usuarios del servicio de acueducto a nivel Nacional	\$ 2.863	\$ 1.927	67%	\$ 467	16%

* Fuente SIIF Nación (Corte 31 de diciembre de 2025)

Producto	Meta	Avance Meta	Valor vigente	Valor obligado	% Obligado
Documentos de lineamientos técnicos	1	1	\$ 957	\$ 160	17%
Servicio de vigilancia a la calidad del agua para consumo humano	1	1	\$ 1.148	\$ 178	15%
Servicio de vigilancia a la correcta prestación de los servicios públicos domiciliarios	1	1	\$ 758	\$ 132	17%

Fuente PIIP (Corte 31 de diciembre de 2025)

Actividades transversales

- ✓ Propuesta base de seguimiento y revisión de 8 contramuestras
- ✓ Actualización de 119 muestras y documento de alternativas contractuales
- ✓ 43 muestreos, 373 prestadores, 83 muestras en 37 municipios

Documentos de lineamientos técnicos

- ✓ Priorización de prestadores sin información en SIVICAP
- ✓ 26 muestras: 14 sin riesgo, 7 medio, 2 alto, 1 bajo
- ✓ Documento elaborado con lineamientos, visitas técnicas y resultados

Servicio de vigilancia a la calidad del agua para consumo humano

- ✓ Priorización de prestadores con agua no apta reiterada
- ✓ 45 muestras: 14 sin riesgo, 23 medio, 1 alto, 5 bajo, 7 inviable
- ✓ Documento con seguimiento de acciones IVC y analítica de datos

Servicio de vigilancia a la correcta prestación de los servicios

- ✓ Priorización de prestadores con agua no tratada
- ✓ 12 muestras: 1 inviable, 10 alto, 1 medio; ninguna apta
- ✓ Documento + capítulo anexo sobre condiciones técnicas de agua no tratada

Ejecución proyecto Implementación del observatorio de servicios publicos domiciliarios a nivel nacional



Producto	Meta	Avance Meta	Valor vigente*	Valor obligado	% Obligado
Documentos de lineamientos técnicos	1	0	\$ 452	\$ 8	2%
Documentos de análisis de coyuntura y prospectiva sectorial	3	1	\$ 445	\$ 16	4%
Servicio de analítica de información	4	1	\$ 887	\$ 44	5%
Documentos Metodologicos	1	0	\$ 493	\$ 19	4%

Fuente PIIP (Corte 31 de diciembre de 2025)

- Documentos de análisis de coyuntura y prospectiva sectorial**
- ✓ Un documento entregado, meta 100% cumplida
 - ✓ Tres estudios: desincentivo al consumo de agua, consumos Región Caribe, relación percepción-realidad (IBPR)
 - ✓ Socialización técnica con OAPII y equipo del proyecto
- Servicios de analítica de información**
- ✓ Un piloto de analítica avanzada ejecutado
 - ✓ Entregables: cuaderno técnico de energía, Reporte IBPR, diagnóstico consumo agua, Propuesta de Arquitectura de Alto Nivel

Proyecto	Apropiación al cierre	Saldo no ejecutado*	%	Reserva presupuestal*	%
Fortalecimiento de los espacios físicos en las sedes de la Superintendencia de Servicios Públicos Domiciliarios a nivel Nacional	\$ 2.278	\$ 2.146	94%	\$ 44	2%

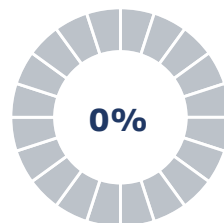
* Fuente SIIF Nación (Corte 31 de diciembre de 2025)

Ejecución proyecto Formalización organizaciones de recicladores

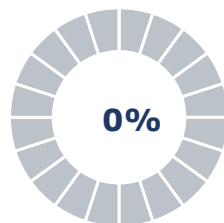
COMPROMISOS

OBLIGACIONES

Ejecución presupuestal*
(Cifras en millones de pesos)



\$ 0 Millones



\$ 0 Millones

Proyecto	Apropiación al cierre	Saldo no ejecutado*	%	Reserva presupuestal*	%
Fortalecimiento del proceso de formalización de las organizaciones de recicladores de oficio a nivel Nacional	\$ 2.797	\$ 2.797	100%	\$ -	0%

* Fuente SIIF Nación (Corte 31 de diciembre de 2025)

Producto	Meta	Avance Meta	Valor vigente	Valor obligado	% Obligado
Documentos de lineamientos técnicos	1	0	\$ 1.086	\$ -	0%
Servicio de educación informal en temas relacionados con la prestación de los servicios públicos domiciliarios.	350	0	\$ 1.161	\$ -	0%
Servicio de asistencia técnica	110	0	\$ 550	\$ -	0%

Fuente PIIP (Corte 31 de diciembre de 2025)

✓ Se creó el programa Basura Cero debido a que los cambios normativos del servicio de aseo tras la derogatoria del Decreto 596 de 2016 por el Decreto 1381 de 2024, que reemplazó la formalización por un régimen de regularización, redefiniendo plazos y obligaciones para las organizaciones de recicladores y en el segundo semestre de la vigencia posterior a la expedición del decreto 670 de 2025, se formulo el nuevo proyecto de inversión, permitiendo asegurar la pertinencia, actualidad y coherencia del nuevo proyecto con el nuevo marco normativo y con las responsabilidades asignadas a la SSPD en materia de inspección, vigilancia y control frente a la gestión integral de residuos sólidos en el país.

Ejecución proyecto Implementación del observatorio de servicios publicos domiciliarios a nivel nacional



Producto	Meta	Avance Meta	Valor vigente*	Valor obligado	% Obligado
Documentos de lineamientos técnicos	1	0	\$ 452	\$ 8	2%
Documentos de análisis de coyuntura y prospectiva sectorial	3	1	\$ 445	\$ 16	4%
Servicio de analítica de información	4	1	\$ 887	\$ 44	5%
Documentos Metodologicos	1	0	\$ 493	\$ 19	4%

Fuente PIIP (Corte 31 de diciembre de 2025)

- Documentos de análisis de coyuntura y prospectiva sectorial**
- ✓ Un documento entregado, meta 100% cumplida
 - ✓ Tres estudios: desincentivo al consumo de agua, consumos Región Caribe, relación percepción-realidad (IBPR)
 - ✓ Socialización técnica con OAPII y equipo del proyecto
- Servicios de analítica de información**
- ✓ Un piloto de analítica avanzada ejecutado
 - ✓ Entregables: cuaderno técnico de energía, Reporte IBPR, diagnóstico consumo agua, Propuesta de Arquitectura de Alto Nivel

Proyecto	Apropiación al cierre	Saldo no ejecutado*	%	Reserva presupuestal*	%
Fortalecimiento de los espacios físicos en las sedes de la Superintendencia de Servicios Públicos Domiciliarios a nivel Nacional	\$ 2.278	\$ 2.146	94%	\$ 44	2%

* Fuente SIF Nación (Corte 31 de diciembre de 2025)



Superintendencia de Servicios Públicos Domiciliarios



Esta presentación es propiedad intelectual controlada y producida por la
Superintendencia de Servicios Públicos Domiciliarios
CO-F-006 V14