



**Superintendencia de  
Servicios Públicos Domiciliarios**



Esta presentación es propiedad intelectual controlada y producida por la  
Superintendencia de Servicios Públicos Domiciliarios  
CO-F-006 V14

# Seguimiento proyectos de inversión I TRIMESTRE 2026

Oficina Asesora de Planeación e Innovación Institucional  
Bogotá, D.C.



## PROYECTOS DE INVERSIÓN SSPD EJECUCIÓN PRESUPUESTAL I TRIMESTRE 2026

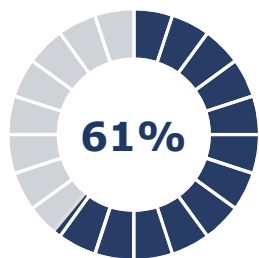
PROYECTOS DE INVERSIÓN SSPD EJECUCIÓN PRESUPUESTAL I TRIMESTRE 2026												
BPIN	PROYECTO DE INVERSIÓN	APROPIACIÓN VIGENTE	TOTAL CDP		APROPIACIÓN DISPONIBLE	TOTAL COMPROMISO		CDP POR COMPROMETER	TOTAL OBLIGACIONES*		TOTAL PAGOS	
			VALOR	%		VALOR	%		VALOR	%	VALOR	%
20230000000472	FORTALECIMIENTO DEL PROCESO DE FORMALIZACIÓN DE LAS ORGANIZACIONES DE RECICLADORES DE OFICIO A NIVEL NACIONAL	\$2.265.732.000	\$1.421.049.904	62,7%	\$844.682.096	\$1.383.453.983	61,1%	\$37.595.921	\$272.759.538	12,0%	\$272.759.538	12,0%
2022011000048	FORTALECIMIENTO DEL MODELO DE ARQUITECTURA EMPRESARIAL EN LA SUPERINTENDENCIA DE SERVICIOS PÚBLICOS DOMICILIARIOS A NIVEL NACIONAL	\$820.811.250	\$617.100.000	75,2%	\$203.711.250	\$615.800.000	75,0%	\$1.300.000	\$97.120.000	11,8%	\$97.120.000	11,8%
20240000000203	IMPLEMENTACIÓN DEL OBSERVATORIO DE SERVICIOS PÚBLICOS DOMICILIARIOS NACIONAL	\$6.878.440.726	\$6.492.296.233	94,4%	\$386.144.493	\$6.253.513.200	90,9%	\$238.783.033	\$722.373.085	10,5%	\$719.904.878	10,5%
20230000000406	FORTALECIMIENTO DE LAS ACCIONES DE INSPECCIÓN, VIGILANCIA Y CONTROL HACIA LOS PRESTADORES DEL SERVICIO DE ALCANTARILLADO A NIVEL NACIONAL	\$2.000.000.000	\$1.688.460.150	84,4%	\$311.539.850	\$1.274.469.898	63,7%	\$413.990.252	\$163.048.000	8,2%	\$163.048.000	8,2%
20230000000319	IMPLEMENTACIÓN DE LAS ACCIONES DE INSPECCIÓN, VIGILANCIA Y CONTROL (IVC) DIFERENCIAL PARA LAS ORGANIZACIONES COMUNITARIAS DE SERVICIOS DE AGUA Y SANEAMIENTO BÁSICO (OCSAS) A NIVEL NACIONAL	\$1.324.840.525	\$1.323.840.523	99,9%	\$1.000.002	\$1.110.864.220	83,8%	\$212.976.303	\$105.909.821	8,0%	\$98.976.488	7,5%
2022011000059	FORTALECIMIENTO DE LA GOBERNANZA DE LAS TECNOLOGÍAS DE LA INFORMACIÓN EN EL CUMPLIMIENTO DE LA MISIONALIDAD DE LA SUPERSERVICIOS A NIVEL NACIONAL	\$14.726.326.460	\$11.156.564.556	75,8%	\$3.569.761.904	\$9.586.859.567	65,1%	\$1.569.704.989	\$683.577.646	4,6%	\$669.077.646	4,5%
20230000000388	OPTIMIZACIÓN DE LAS ACCIONES DE INSPECCIÓN, CONTROL Y VIGILANCIA DE LA CALIDAD DEL AGUA SUMINISTRADA A LOS USUARIOS DEL SERVICIO DE ACUEDUCTO A NIVEL NACIONAL	\$5.044.372.370	\$4.228.267.836	83,8%	\$816.104.534	\$1.966.259.000	39,0%	\$2.262.008.836	\$225.978.532	4,5%	\$225.978.532	4,5%
20240000000204	INCREMENTO DE LA SOSTENIBILIDAD DE LA INFRAESTRUCTURA DE LAS SEDES DE LA SSPD A NIVEL NACIONAL	\$135.013.000	135.013.000,00	100,0%	\$0	\$0	0,0%	\$135.013.000	\$0	0,0%	\$0	0,0%
<b>TOTAL</b>		<b>\$33.195.536.331</b>	<b>\$27.062.592.202</b>	<b>81,5%</b>	<b>\$6.132.944.129</b>	<b>\$22.191.219.868</b>	<b>66,9%</b>	<b>\$4.871.372.334</b>	<b>\$2.270.766.623</b>	<b>6,8%</b>	<b>\$2.246.865.083</b>	<b>6,8%</b>

Fuente: SIIF Nación – Corte 31 de marzo de 2026

## FORTALECIMIENTO DEL PROCESO DE FORMALIZACIÓN DE LAS ORGANIZACIONES DE RECICLADORES DE OFICIO A NIVEL NACIONAL

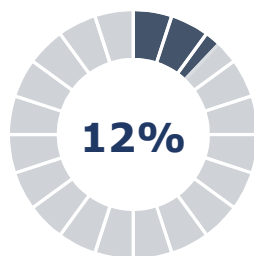
### AVANCE FINANCIERO

#### COMPROMISOS



**\$1.383.453.983**

#### OBLIGACIONES



**\$272.759.538**

APROPIACIÓN VIGENTE	SALDOS POR EJECUTAR *			
	APROPIACIÓN DISPONIBLE		CDP POR COMPROMETER	
	VALOR	%	VALOR	%
\$2.265.732.000	\$844.682.096	37,3%	\$37.595.921	1,7%

EJECUCIÓN RESERVA PRESUPUESTAL **				
TOTAL COMPROMISO	TOTAL OBLIGACIONES	COMPROMISO POR OBLIGAR	PAGOS	% EJECUCIÓN
\$0	\$0	\$0	\$0	0,0%

Fuente: SIIF Nación – Corte 31 de marzo de 2026

### AVANCE FÍSICO

(Cifras en millones de pesos)

Producto	Meta	Avance Meta	Valor vigente	Valor obligado	% Obligado
Documentos de lineamientos técnicos	1	0	\$ 1.203	\$ 76	6%
Servicio de educación informal en temas relacionados con la prestación de los servicios públicos domiciliarios	190	104	\$ 625	\$ 121	19%
Servicio de asistencia técnica	48	26	\$ 438	\$ 76	17%

Fuente PIIP (Corte 31 de marzo de 2026)

#### Documentos de lineamientos técnicos

- ✓ Definición del marco metodológico que orientará la actualización del documento de lineamientos técnicos “Te conozco y soy tu aliado”.
- ✓ Se establecieron criterios para la consolidación de fuentes de información, definiendo el Informe Sectorial 2024 de la SSPD como referencia principal.

#### Servicio de educación informal en temas relacionados con la prestación de los servicios públicos domiciliarios

- ✓ Ejecución de 95 talleres normativos y 26 asistencias técnicas.
- ✓ Desarrollo de herramientas pedagógicas e infografías para la transferencia de conocimiento en temas técnicos, jurídicos y tarifarios.
- ✓ Realización de jornada masiva de fortalecimiento (24 de marzo) para organizaciones de recicladores de oficio.

#### Servicio de asistencia técnica

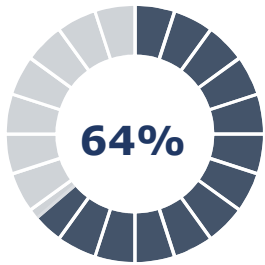
- ✓ Realización de 26 asistencias técnicas y capacitación a 25 municipios de Cundinamarca sobre su rol como garantes.
- ✓ Articulación interinstitucional para la actualización del censo oficial de recicladores y el cumplimiento de requisitos RUPS.

El 61% de los recursos ya están comprometidos, permitiendo que metas clave como la formación y asistencia técnica ya superen el 50% de cumplimiento programado para el año

## FORTALECIMIENTO DE LAS ACCIONES DE INSPECCIÓN, VIGILANCIA Y CONTROL HACIA LOS PRESTADORES DEL SERVICIO DE ALCANTARILLADO A NIVEL NACIONAL

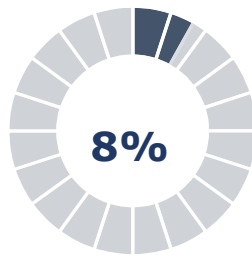
### AVANCE FINANCIERO

#### COMPROMISOS



**\$1.274.469.898**

#### OBLIGACIONES



**\$163.048.000**

APROPIACIÓN VIGENTE	SALDOS POR EJECUTAR *		CDP POR COMPROMETER	
	VALOR	%	VALOR	%
\$2.000.000.000	\$311.539.850	15,6%	\$413.990.252	20,7%

TOTAL COMPROMISO	EJECUCIÓN RESERVA PRESUPUESTAL **			
	TOTAL OBLIGACIONES	COMPROMISO POR OBLIGAR	PAGOS	% EJECUCIÓN
\$0	\$0	\$0	\$0	0,0%

Fuente SIIF Nación (Corte 31 de marzo de 2026)

### AVANCE FÍSICO

(Cifras en millones de pesos)

Producto	Meta	Avance Meta	Valor vigente	Valor obligado	% Obligado
Documentos de lineamientos técnicos	1	0	\$ 1.664	\$ 122	7%
Servicios de divulgación en temas relacionados con los servicios públicos domiciliarios	5	1	\$ 336	\$ 41	12%

Fuente PIIP (Corte 31 de marzo de 2026)

#### Documentos de lineamientos técnicos

- ✓ Definición y priorización de un universo de 80 prestadores (25 con STAR y 55 sin sistema) bajo 11 criterios técnicos, geográficos y operativos (PDET, RUPS y SUI)
- ✓ Ejecución de las primeras 3 visitas de campo a prestadoras (Granada Meta, Melgar y Cordilleras) y diseño de la propuesta de Inspección, Vigilancia y Control (IVC) mediante Infovisitas
- ✓ Se realizó la ficha con las especificaciones técnicas necesarias para el proceso de contratación del laboratorio que realizará los muestreos de aguas residuales
- ✓ Se realizó la bitácora con las consultas necesarias para la descarga de información del SUI del servicio de alcantarillado y la estructuración de los query para la realización de las mismas mediante SQL

#### Servicios de divulgación en temas relacionados con los servicios públicos domiciliario

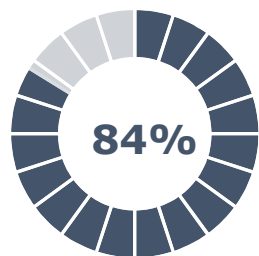
- ✓ Realización de taller virtual con la participación de CRA, MVCT, MADS, DNP y MinSalud para el análisis de brechas normativas en alcantarillado
- ✓ Se diseñó la estrategia de talleres de socialización orientada al fortalecimiento del conocimiento sobre las obligaciones técnico-normativas del sector de alcantarillado

**Con el 64% de inversión asegurada, se han priorizado 80 prestadores críticos y validado el modelo de "infovisitas" en campo, garantizando un control técnico en el tratamiento de aguas residuales**

## IMPLEMENTACIÓN DE LAS ACCIONES DE INSPECCIÓN, VIGILANCIA Y CONTROL (IVC) DIFERENCIAL PARA LAS ORGANIZACIONES COMUNITARIAS DE SERVICIOS DE AGUA Y SANEAMIENTO BÁSICO (OCSAS) A NIVEL NACIONAL

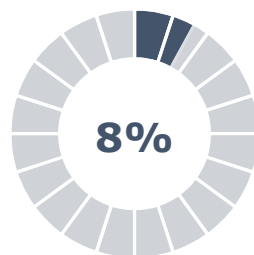
### AVANCE FINANCIERO

#### COMPROMISOS



\$1.110.864.220

#### OBLIGACIONES



\$105.909.821

APROPIACIÓN VIGENTE	SALDOS POR EJECUTAR *		CDP POR COMPROMETER	
	VALOR	%	VALOR	%
\$1.324.840.525	\$1.000.002	0,1%	\$212.976.303	16,1%

TOTAL COMPROMISO	EJECUCIÓN RESERVA PRESUPUESTAL **			
	TOTAL OBLIGACIONES	COMPROMISO POR OBLIGACIONES	PAGOS	% EJECUCIÓN
\$0	\$0	\$0	\$0	0,0%

Fuente SIIF Nación (Corte 31 de marzo de 2026)

### AVANCE FÍSICO

(Cifras en millones de pesos)

Producto	Meta	Avance Meta	Valor vigente	Valor obligado	% Obligado
Servicio de asistencia técnica	1000	242	\$394	30	8%
Documentos de lineamientos técnicos	1	0	\$931	76	8%

Fuente PIIP (Corte 31 de marzo de 2026)

#### Servicio de asistencia técnica

- ✓ Ejecución de asistencias técnicas con un alcance de 242 entidades impactadas en 14 departamentos, mediante modalidades virtuales y presenciales
- ✓ Desarrollo de 10 asistencias técnicas virtuales especializadas en actualización de RUPS y calidad de datos
- ✓ Articulación con el grupo de pequeños prestadores y AQUACOL para realizar mesas asociadas a iniciativas como la escuela de gestores comunitarios del agua y el observatorio de gestión comunitaria.

#### Documentos de lineamientos técnicos

- ✓ Se adelantó el desarrollo técnico, metodológico e institucional del producto orientado a la construcción de los lineamientos técnicos para el modelo de reporte y vigilancia diferencial de los gestores comunitarios
- ✓ Se proyectó el cronograma de actividades para el desarrollo de los nueve formularios de vigilancia diferencial en articulación con BLEND 360 y la OTIC, y se adelantaron mesas de trabajo para pruebas de aceptación de la fase 1 de desarrollo de dichos formularios
- ✓ Se reportó continuidad en la ejecución del cronograma del objetivo 2, especialmente en la propuesta de captura de información y en el modelo de IVC diferencial.
- ✓ Se realizaron dos mesas de trabajo con la OTIC, dos reuniones con la DTGAA para revisar avances de los formularios de subsidio comunitario y comercial, ajustes a los formularios financiero y contribución especial, y continuidad en la propuesta del tablero de control preventivo en Power BI.

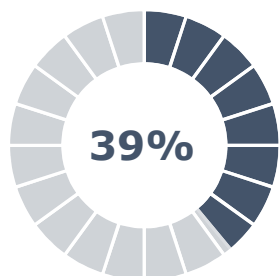
El alto nivel de compromiso financiero (84%) ha permitido una presencia en 14 departamentos, logrando que el modelo de vigilancia diferencial sea una realidad técnica y digital para 242 organizaciones comunitarias de servicios de agua y saneamiento básico.

## OPTIMIZACIÓN DE LAS ACCIONES DE INSPECCIÓN, CONTROL Y VIGILANCIA DE LA CALIDAD DEL AGUA SUMINISTRADA A LOS USUARIOS DEL SERVICIO DE ACUEDUCTO A NIVEL NACIONAL

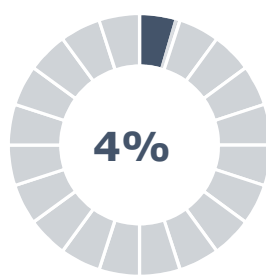
### AVANCE FINANCIERO

#### COMPROMISOS

#### OBLIGACIONES



**\$1.966.259.000**



**\$225.978.532**

APROPIACIÓN VIGENTE	SALDOS POR EJECUTAR *		CDP POR COMPROMETER	
	VALOR	%	VALOR	%
\$5.044.372.370	\$816.104.534	16,2%	\$2.262.008.836	44,8%

TOTAL COMPROMISO	EJECUCIÓN RESERVA PRESUPUESTAL **			
	TOTAL OBLIGACIONES	COMPROMISO POR OBLIGAR	PAGOS	% EJECUCIÓN
\$444.714.000	\$444.714.000	\$0	\$444.714.000	100,0%

Fuente SIIF Nación (Corte 31 de marzo de 2026)

### AVANCE FÍSICO

(Cifras en millones de pesos)

Producto	Meta	Avance Meta	Valor vigente	Valor obligado	% Obligado
Documentos de lineamientos técnicos	1	0	\$ 2.262	\$ 86	4%
Servicio de vigilancia a la calidad del agua para consumo humano	1	0	\$ 1.947	\$ 75	4%
Servicio de vigilancia a la correcta prestación de los servicios públicos domiciliarios	1	0	\$ 836	\$ 65	8%

Fuente PIIP (Corte 31 de marzo de 2026)

#### Documento de lineamientos técnicos

- ✓ Se diseñó e implementó la metodología para la priorización de los prestadores que no cuentan con información de vigilancia reportada en SIVICAP, la cual se compone de 6 fases
- ✓ Se avanzó en la redacción del capítulo de priorización de los prestadores sin información de vigilancia, con el desarrollo de la metodología de priorización
- ✓ Se presentó propuesta del diseño gráfico del informe del producto final de Documentos de Lineamiento Técnico

#### Servicio de vigilancia a la calidad del agua para consumo humano

- ✓ Se diseñó e implementó la metodología para la priorización de los prestadores que suministran agua de manera reiterada. Asimismo, se realizó la planeación de elaboración del capítulo de priorización
- ✓ Se definió el contenido del documento denominado "Servicio de vigilancia a la calidad del agua para consumo humano", así como la asignación de los profesionales encargados de la elaboración de cada capítulo
- ✓ Se diseñó una estrategia digital para el levantamiento de información técnico - operativa en las áreas de prestación y se inició el desarrollo de la captura de la información Técnico Operativa AT, usando herramientas de Google Workspace
- ✓ Se desarrolló un tablero de visualización de la información del EDT PICA 2026.

#### Servicio de vigilancia a la correcta prestación

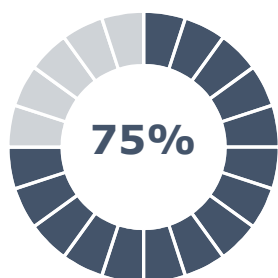
- ✓ Se definió la estrategia de priorización de los prestadores que estando inscritos en RUPS, suministran agua cruda. Asimismo, se realizó la planeación de elaboración del capítulo de priorización.
- ✓ Se definió el contenido del documento denominado "Servicio de vigilancia a la correcta prestación de los servicios públicos domiciliarios", así como la asignación de los profesionales encargados de la elaboración de cada capítulo
- ✓ Se estableció el contenido preliminar del documento de condiciones técnicas de agua no tratada, el cual hace parte del informe del producto final

**Con el 39% comprometido, el proyecto avanza en la vigilancia del agua para identificar prestadores críticos y garantizar la salud de los usuarios mediante control técnico.**

## FORTALECIMIENTO DEL MODELO DE ARQUITECTURA EMPRESARIAL EN LA SUPERINTENDENCIA DE SERVICIOS PÚBLICOS DOMICILIARIOS A NIVEL NACIONAL

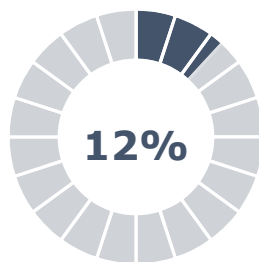
### AVANCE FINANCIERO

#### COMPROMISOS



**\$615.800.000**

#### OBLIGACIONES



**\$97.120.000**

APROPIACIÓN VIGENTE	SALDOS POR EJECUTAR *		CDP POR COMPROMETER	
	VALOR	%	VALOR	%
\$820.811.250	\$203.711.250	24,8%	\$1.300.000	0,2%

EJECUCIÓN RESERVA PRESUPUESTAL **				
TOTAL COMPROMISO	TOTAL OBLIGACIONES	COMPROMISO POR OBLIGAR	PAGOS	% EJECUCIÓN
\$0	\$0	\$0	\$0	0,0%

Fuente: SIIF Nación – Corte 31 de marzo de 2026

### AVANCE FÍSICO

(Cifras en millones de pesos)

Producto	Meta	Avance Meta	Valor vigente*	Valor obligado	% Obligado
Documentos de lineamientos técnicos	1	0	\$ 738	\$ 84	11%
Documentos de planeación	1	0	\$ 83	\$ 13	15%

Fuente: PIIP (Corte 31 de marzo de 2026)

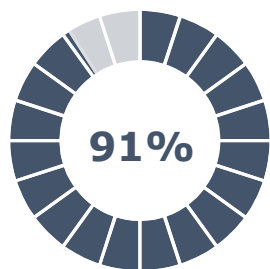
- ✓ Finalización del análisis de estado actual (As-Is) para los ejercicios de arquitectura orientados a la Innovación y al Modelo de Seguridad y Privacidad de la Información (MSPI)
  - ✓ Culminación del diagnóstico (As-Is) del Modelo de Operación por Procesos, validado para iniciar el diseño del estado deseado (To-Be) en abril
  - ✓ Diseño metodológico para la identificación de activos de conocimiento, definiendo fases e instrumentos para el levantamiento de información en procesos estratégicos
  - ✓ Propuesta de actualización del instructivo de gestión del conocimiento, alineado con la recolección de datos sobre documentación y niveles de experticia de los funcionarios
  - ✓ Elaboración de la propuesta para el nuevo mapa de procesos institucional, integrando la cadena de valor y el marco normativo vigente para mejorar la eficiencia operativa
- Con el 75% del presupuesto ya comprometido, el proyecto ha superado la fase diagnóstica (As-Is) y comienza la etapa de transformación hacia el nuevo diseño institucional (To-Be) y el fortalecimiento de la Gestión del Conocimiento.**

## IMPLEMENTACIÓN DEL OBSERVATORIO DE SERVICIOS PÚBLICOS DOMICILIARIOS NACIONAL

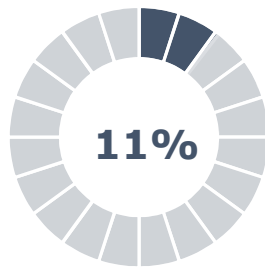
### AVANCE FINANCIERO

COMPROMISOS

OBLIGACIONES



\$6.253.513.200



\$722.373.085

APROPIACIÓN VIGENTE	SALDOS POR EJECUTAR *		CDP POR COMPROMETER	
	VALOR	%	VALOR	%
\$6.878.440.726	\$386.144.493	5,6%	\$238.783.033	3,5%

TOTAL COMPROMISO	EJECUCIÓN RESERVA PRESUPUESTAL **			
	TOTAL OBLIGACIONES	COMPROMISO POR OBLIGAR	PAGOS	% EJECUCIÓN
\$34.333.333	\$34.333.333	\$0	\$34.333.333	100,0%

Fuente SIIF Nación (Corte 31 de marzo de 2026)

### AVANCE FÍSICO

(Cifras en millones de pesos)

Producto	Meta	Avance Meta	Valor vigente*	Valor obligado	% Obligado
Documentos de lineamientos técnicos	1	0	\$ 619	\$ 65	11%
Documentos de análisis de coyuntura y prospectiva sectorial	3	1	\$2.662	\$ 311	12%
Servicio de analítica de información	4	0	\$1.815	\$ 154	9%
Documentos Metodológicos	1	0	\$1.784	\$ 191	11%

Fuente PIIP (Corte 31 de marzo de 2026)

#### Documentos de lineamientos técnicos

- ✓ Elaboración de las resoluciones para la implementación del Observatorio (en proceso de firma) y la Escuela de Servicios Públicos (En elaboración).
- ✓ Consolidación y aprobación por la alta dirección de la agenda temática sectorial para la vigencia 2026.
- ✓ Avance en estructuración normativa y estratégica del Observatorio.

#### Documentos de análisis de coyuntura y prospectiva

- ✓ Elaboración del documento de análisis sobre la estrategia "Basura Cero"
- ✓ Formulación y fase de aprobación del análisis técnico sobre "Ordenamiento territorial alrededor del agua".

#### Servicio de analítica de información

- ✓ Diseño de un dashboard que integra información de encuestas de percepción de usuarios con reportes de reclamaciones de prestadores.
- ✓ Evolución del análisis de PQRS hacia el modelo "Pulso Ciudadano" para la interpretación agregada de dinámicas de los usuarios.
- ✓ Estructuración de ejercicios analíticos mediante el uso de datos RUPS y en la información bajo estándares financieros NIIF.

#### Documentos metodológicos

- ✓ Estructuración y revisión de las fichas técnicas para las unidades temáticas de "Basura Cero" y "Ordenamiento del agua"
- ✓ Elaboración y revisión de documentos metodológicos necesarios para el desarrollo de las temáticas de "Basura Cero" y "Ordenamiento del agua".

## FORTALECIMIENTO DE LA GOBERNANZA DE LAS TECNOLOGÍAS DE LA INFORMACIÓN EN EL CUMPLIMIENTO DE LA MISIONALIDAD DE LA SUPERSERVICIOS A NIVEL NACIONAL

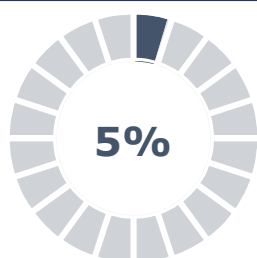
### AVANCE FINANCIERO

### AVANCE FÍSICO

(Cifras en millones de pesos)

#### COMPROMISOS

#### OBLIGACIONES



**\$9.586.859.567**

**\$683.577.646**

APROPIACIÓN VIGENTE	SALDOS POR EJECUTAR *		CDP POR COMPROMETER	
	VALOR	%	VALOR	%
\$14.726.326.460	\$3.569.761.904	24,2%	\$1.569.704.989	10,7%

EJECUCIÓN RESERVA PRESUPUESTAL **				
TOTAL COMPROMISO	TOTAL OBLIGACIONES	COMPROMISO POR OBLIGAR	PAGOS	% EJECUCIÓN
\$408.402.623	\$408.402.623	\$0	\$285.881.836	70,0%

Fuente SIIIF Nación (Corte 31 de marzo de 2026)

Producto	Meta	Avance Meta	Valor vigente*	Valor obligado	% Obligado
Servicios tecnológicos	95	2	\$11.470	\$ 268	2%
Documento PETI	1	0	\$1.186	\$ 138	12%
Servicio de información implementado	9	0	\$2.071	\$ 277	13%

Fuente PIIP (Corte 31 de marzo de 2026)

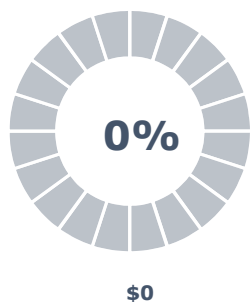
- ✓ Formalización de los contratos 574-2026 (GTS) y 543-2026 (Siscomputo) para la parametrización del gestor documental CRONOS y el soporte del Sistema Integrado de Gestión (SIGME)
- ✓ Ejecución de los contratos 572-2026 (High Tech) y 581-2026 (Xertica) para garantizar los servicios de Amazon Web Services (AWS) y la suite de colaboración Google
- ✓ Migración y continuidad operativa de los servicios en la nube para el almacenamiento de datos y el flujo de comunicaciones oficiales de la entidad
- ✓ Suscripción activa de herramientas colaborativas y correo electrónico institucional para asegurar la productividad del equipo de trabajo
- ✓ Suscripción del contrato 557-2026 (Reporting Estándar) para la renovación del licenciamiento de Taxonomías de Información Financiera
- ✓ Sostenibilidad de las plataformas tecnológicas que permiten la interoperabilidad de la información económica reportada por los vigilados

**Con más de \$9.500 millones ya comprometidos (65%), la Superservicios garantiza su infraestructura digital y la operatividad de sus comunicaciones y sistemas de información financiera y documental.**

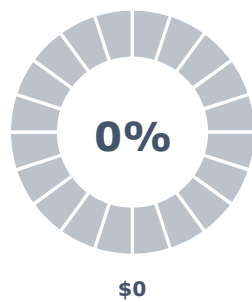
## INCREMENTO DE LA SOSTENIBILIDAD DE LA INFRAESTRUCTURA DE LAS SEDES DE LA SSPD A NIVEL NACIONAL

### AVANCE FINANCIERO

#### COMPROMISOS



#### OBLIGACIONES



APROPIACIÓN VIGENTE	SALDOS POR EJECUTAR *		CDP POR COMPROMETER	
	VALOR	%	VALOR	%
\$135.013.000	\$0	0,0%	\$135.013.000	100,0%

TOTAL COMPROMISO	EJECUCIÓN RESERVA PRESUPUESTAL **			
	TOTAL OBLIGACIONES	COMPROMISO POR OBLIGAR	PAGOS	% EJECUCIÓN
\$0	\$0	\$0	\$0	0,0%

Fuente SIIF Nación (Corte 31 de marzo de 2026)

### AVANCE FÍSICO

(Cifras en millones de pesos)

Producto	Meta	Avance Meta	Valor vigente*	Valor obligado	% Obligado
Estudios de preinversión elaborados	1	0	\$135	\$-	0%
Sedes adecuadas	0	0	\$ -	\$-	0%

Fuente PIIP (Corte 31 de marzo de 2026)

✓ Al cierre del primer trimestre, el proyecto no registra avance físico y financiero. Esto responde a un ajuste estratégico en las prioridades de la entidad. Con estos recursos se está gestionando un traslado presupuestal dirigido al proyecto de inversión Fortalecimiento del modelo de arquitectura empresarial en la Superintendencia de Servicios Públicos Domiciliarios a nivel nacional.



**Superintendencia de  
Servicios Públicos Domiciliarios**



Esta presentación es propiedad intelectual controlada y producida por la  
Superintendencia de Servicios Públicos Domiciliarios  
CO-F-006 V14