

**EVALUACIÓN INTEGRAL DE PRESTADORES
ASOCIACIÓN DE PROGRESO LLANOS DE
CUIVA-ID: 2934**



Superservicios
Superintendencia de Servicios
Públicos Domiciliarios

**SUPERINTENDENCIA DELEGADA PARA ACUEDUCTO,
ALCANTARILLADO Y ASEO
GRUPO DE PEQUEÑOS PRESTADORES
Bogotá, Agosto de 2014**

ASOCIACIÓN DE PROGRESO LLANOS DE CUIVA - ID: 2934
Expediente: 2007800351700758E
ANÁLISIS 2012 - 2013

1. DESCRIPCIÓN GENERAL DE LA EMPRESA

La Empresa de Servicios Públicos **ASOCIACIÓN DE PROGRESO LLANOS DE CUIVA-ID: 2934**, de acuerdo con la información registrada en el RUPS, opera el servicio de acueducto en el área rural del municipio de Yarumal - Antioquia, desarrollando como prestador operador las actividades de:

Acueducto: Captación - Conducción - Tratamiento – Almacenamiento - Distribución – Comercialización.

Tabla No. 1 Datos Generales

Nombre	NIT.	Representante Legal	Fecha de Constitución	Tipo de Prestador	Servicios
ASOCIACIÓN DE PROGRESO LLANOS DE CUIVA	811015376 - 1	YEISON JULIAN AGUDELO DUARTE	07/02/1998	ASOCIACIÓN DE USUARIOS	ACUEDUCTO

Fuente: SUI – RUPS actualización 2013

Las actividades inscritas por el prestador, son:

Tabla No. 2 Actividades del servicio

SERVICIO	ACTIVIDAD
ACUEDUCTO	Captación
	Conducción
	Tratamiento
	Almacenamiento
	Distribución
	Comercialización

Fuente: SUI – RUPS actualización 2013

En el mencionado registro señala como fecha de inicio de actividades el día 07 de febrero de 1998; así mismo, se encuentra reportada la siguiente composición de la junta directiva.

2. ASPECTOS FINANCIEROS – ADMINISTRATIVOS

2.1 ASPECTOS ADMINISTRATIVOS INFORMACIÓN GENERAL

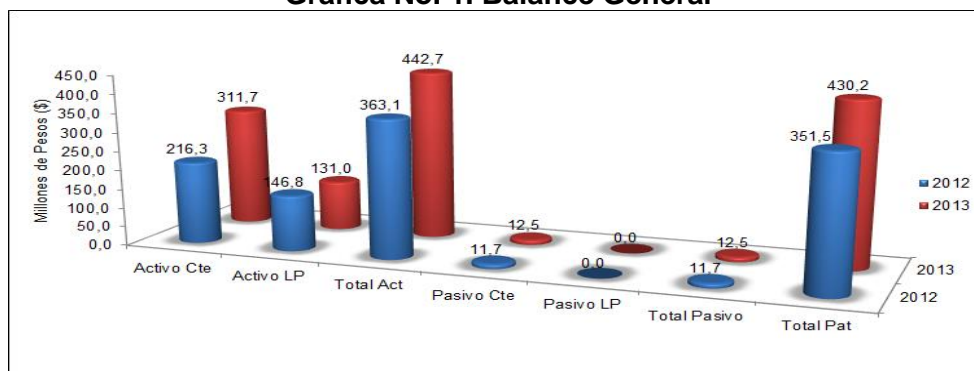
El prestador ASOCIACIÓN DE PROGRESO LLANOS DE CUIVA ID: 2934 reportó en el Sistema Único de Información – SUI el Plan Contable Anual desagregado por servicio acueducto y consolidado para las vigencias 2012 y 2013. Se evidencia que el prestador no reportó de manera desagrada el Plan contable del servicio de aseo, registra los ingresos por la prestación de este servicio en el PUC del servicio de acueducto y en el consolidado.

Para la vigencias 2012 y 2013 no se evidenció el cargue de los Anexos del plan de contabilidad de conformidad con lo establecido en el Artículo 10.2.1.4 de la Resolución SSPD No. 20101300048765 de diciembre 14 de 2010, incumpliendo lo establecido en el Artículo 2 de la Resolución SSPD 20121300003545 de febrero 14 de 2012, lo que podría ocasionar tanto acciones de control por el cargue extemporáneo de la información. Se evidencia únicamente el cargue del Certificado de Reporte de Información del Plan Contable.

Para realizar el presente análisis se tendrá en cuenta la información de las vigencias 2012 y 2013 reportada por el prestador en el Sistema Único de Información – SUI.

ANÁLISIS DEL BALANCE GENERAL

Gráfica No. 1. Balance General



Fuente: Información Financiera reportada al SUI - PUC Anual Consolidado

Entre los años 2012 y 2013 el total del activo ASOCIACIÓN DE PROGRESO LLANOS DE CUIVA ID: 2934 reportó en el Sistema Único de Información – SUI presentó un aumento del 21,9%, al igual que el pasivo del 6,9% y el patrimonio del 21,9%.

De igual manera, puede inferirse que para las dos vigencias, la mayor proporción de los recursos con los que contó la asociación, fueron propios.

ACTIVO

Tabla No. 3. Balance General - Activo

BALANCE GENERAL						
	2012	%	2013	%	Var 12-13 (\$)	Var 12-13 (%)
Activo	363.145.948	100,0%	442.708.516	100,0%	79.562.568	21,9%
Efectivo	83.982.068	23,1%	212.892.021	48,1%	128.909.953	153,5%
Inversiones CP	1.446.587	0,4%	1.566.589	0,4%	120.002	8,3%
Deudores Serv. Públicos	94.948.840	26,1%	92.431.807	20,9%	-2.517.033	-2,7%
Deudores Servicio de Acueducto	94.948.840	26,1%		0,0%	-94.948.840	-100,0%
Deudores Servicio de Aseo	0	0,0%	0	0,0%	0	
Subsidio Servicio de Acueducto	0	0,0%	0	0,0%	0	
Otros Deudores	3.752.724	1,0%	3.156.246	0,0%	-596.478	-15,9%
Provisión Acueducto	-934.172	-0,3%	-29.980.981	-6,8%	-29.046.809	3109,4%
Inventarios	33.127.440	9,1%	31.052.569	7,0%	-2.074.871	-6,3%
Activo Corriente	216.323.487	59,6%	311.738.251	70,4%	95.414.764	44,1%
Propiedad, Planta y Eq.	167.046.861	46,0%	167.046.861	37,7%	0	0,0%
Depreciación Acumulada	-27.693.824	-7,6%	-36.076.596	-8,1%	-8.382.772	30,3%
Propiedad, Planta y Equipo Neto	139.353.037	38,4%	130.970.265	29,6%	-8.382.772	-6,0%
Otros Activos	7.469.424					
Total Activo No Corrientes	146.822.461	40,4%	130.970.265	29,6%	-15.852.196	-10,8%
Total Activos	363.145.948	100,0%	442.708.516	100,0%	79.562.568	21,9%

Fuente: Información Financiera reportada al SUI - PUC Anual Consolidado

El grupo de cuentas de efectivo influenció significativamente en el incremento del total del activo entre las vigencias 2012 y 2013, puesto que de los \$442,70 millones que

componen el activo del año 2013, \$212,89 millones, correspondieron a las cuentas de efectivo (banco y caja). Podría inferirse que los recursos en efectivo de la entidad son suficientes para el pago de las obligaciones contraídas con terceros.

De igual manera, se evidencia que para las dos vigencias, las cuentas de deudores servicios públicos, inventarios, propiedad planta y equipo influyen significativamente en el total del activo.

Dentro del activo corriente, se encuentra la cuenta correspondiente a deudores servicios públicos, la cual en el año 2013 disminuyó 2,7% y representa el 26,10% del total del activo en el año 2012 y el 20,9% en la vigencia 2013.

Por lo anterior se solicita al prestador realizar las gestiones pertinentes para el cobro de la cartera.

Así mismo, se evidenció que para ninguna de las vigencias se reportaron deudores por concepto de subsidios, por lo que se le requiere al prestador explicar la situación y aclarar si efectivamente se llevaron a cabo las gestiones de cobro y si el Municipio está girando los recursos correspondientes.

El activo no corriente en la vigencia 2012 equivale al 40,4% del total de activo, con un valor de \$216,32 millones, jalonado principalmente por las cuentas de propiedad planta y equipo y depreciación acumulada, las cuales equivalen a \$167,04 millones y -\$27,79 millones respectivamente.

En el año 2013, el activo no corriente lo conforman las mismas cuentas con un porcentaje del 29,6% del total del activo correspondiente a \$167,04 millones y -\$36,07 millones.

Se observa en los dos periodos analizados que la composición de la cuenta de propiedad planta y equipo en su gran mayoría está representada en terrenos, edificaciones, equipo médico científico, muebles y enseres, equipos de comunicación y computación; llama la atención que no se puede evidenciar en la contabilidad de la entidad la maquinaria y equipo con la que se cuenta para la prestación del servicio público, por lo tanto se le solicita al prestador una explicación detallada de la composición de la infraestructura dispuesta para la prestación del servicio público de acueducto.

PASIVO Y PATRIMONIO

Tabla No. 4. Balance General – Pasivos y Patrimonio

Total Pasivos	11.680.881	3,2%	12.481.596	2,8%	800.715	6,9%
Obligaciones Laborales	0	0,0%	6.795.963	1,5%	6.795.963	
Cuentas por pagar	11.443.489	3,2%	5.448.241	1,2%	-5.995.248	-52,4%
Bienes y Servicios por pagar	237.392	0,1%	237.392	0,1%	0	0,0%
Total Pasivo Corriente	11.680.881	3,2%	12.481.596	2,8%	800.715	6,9%
Total Pasivo no Corrientes	0	0,0%	0	0,0%	0	
Total Pasivos	11.680.881	3,2%	12.481.596	2,8%	800.715	6,9%
Patrimonio Institucional	351.465.067	96,8%	430.226.920	97,2%	78.761.853	22,4%
Capital Suscrito y Pagado	0	0,0%	0	0,0%	0	
Capital Fiscal	73.308.358	20,2%	73.308.358	16,6%	0	0,0%
Reservas	0	0,0%	0	0,0%	0	
Resultado de Ejercicios Anteriores	223.400.821	61,5%	278.156.709	62,8%	54.755.888	24,5%
Resultado del Ejercicio	54.755.888	15,1%	78.761.853	17,8%	24.005.965	43,8%
Total Patrimonio	351.465.067	96,8%	430.226.920	97,2%	78.761.853	22,4%
Total Pasivo + Patrimonio	363.145.948	100,0%	442.708.516	100,0%	79.562.568	21,9%

Fuente: Información Financiera reportada al SUI - PUC Anual Consolidado

Para el período evaluado 2012-2013 el total del pasivo registró aumento del 6,9 %. En el año 2012 el pasivo total refleja el valor de \$11,68 millones y en el 2013 presenta un valor de \$12,48 millones, influenciado principalmente por el pasivo corriente representado en las cuentas por pagar

Por otra parte, en las dos vigencias, el total del pasivo fue clasificado en la porción corriente y el pasivo no corriente refleja un valor de \$0.

PATRIMONIO

Con respecto al patrimonio evidenció un aumento del 22,4% en el año 2013 al pasar de \$351,4 millones en el 2012 a \$430,22 millones, como consecuencia principalmente del registro de la cuenta capital fiscal, resultado de ejercicios anteriores y resultado del ejercicio. En el año 2012 y 2103, se refleja utilidad neta del ejercicio de \$54,75 millones y \$78,76 millones respectivamente.

ANÁLISIS DEL ESTADO DE PÉRDIDAS Y GANANCIAS

Tabla No. 5 Estado de Resultados

ESTADO DE RESULTADOS						
	2012	%	2013	%	Var 12-13 (\$)	Var 12-13 (%)
Ingresos Operacionales	264.992.676	100,0%	307.966.900	100,0%	42.974.224	16,2%
Servicio de Acueducto	164.593.948	62,1%	209.375.489	68,0%	44.781.541	27,2%
Servicio de Alcantarillado	0	0,0%	0	0,0%	0	
Servicio de Aseo	57.671.430	21,8%	59.860.282	19,4%	2.188.852	3,8%
Ingresos Venta de Bienes	39.971.484	15,1%	36.420.811	11,8%	-3.550.673	-8,9%
Otros Servicios	2.755.814	1,0%	2.310.318	0,8%	-445.496	-16,2%
Costo de Ventas y Operación	103.569.684	39,1%	97.084.779	31,5%	-6.484.905	-6,3%
Utilidad Bruta	161.422.992	60,9%	210.882.121	68,5%	49.459.129	30,6%
Gastos Operacionales	119.308.831	45,0%	149.048.495	48,4%	29.739.664	24,9%
Gastos de Administración	107.684.838	40,6%	111.386.914	36,2%	3.702.076	3,4%
Provisiones, agotamientos, depreciaciones y amortizaciones	11.623.993	4,4%	37.661.581	12,2%	26.037.588	224,0%
Utilidad Operacional	42.114.161	15,9%	61.833.626	20,1%	19.719.465	46,8%
Otros ingresos	14.155.019	5,3%	17.420.904	5,7%	3.265.885	23,1%
Otros gastos	1.513.292	0,6%	492.677	0,2%	-1.020.615	-67,4%
Intereses	3.327	0,0%	4.000	0,0%	673	20,2%
Utilidad antes de Impuestos	54.755.888	20,7%	78.761.853	25,6%	24.005.965	43,8%
Impuesto de renta y Complementarios	0	0,0%	0	0,0%	0	
Utilidad Neta	54.755.888	20,7%	78.761.853	25,6%	24.005.965	43,8%

Fuente: Información Financiera reportada al SUI - PUC Anual Consolidado

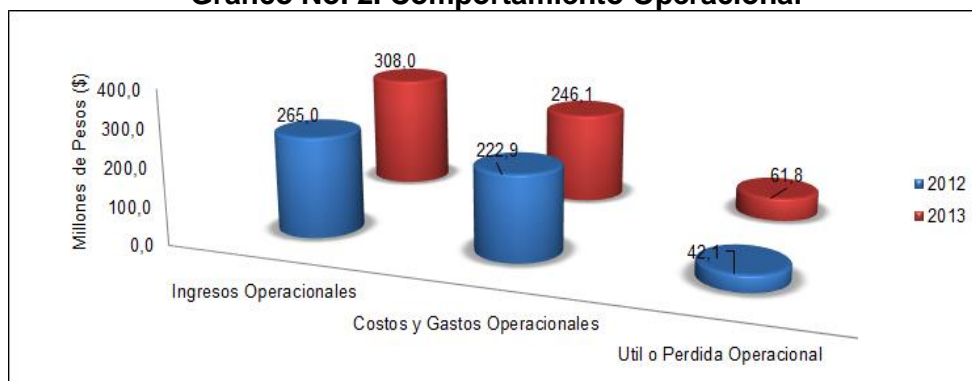
Los ingresos percibidos por la prestación del servicio de acueducto y aseo aumentaron en un 16,2%. El servicio de acueducto pasó de \$164,59 millones en el año 2012 a \$209,37 millones en el año 2013. Igualmente el servicio de aseo registrado refleja que se incrementó de \$57,67 millones a \$59,86 millones.

Al analizar los costos de venta y operación reportados, se observó una disminución del 6,3%, al pasar de \$103,56 millones a \$97,08 millones. Los costos de venta y operación correspondieron al 39,1% del total de los ingresos operacionales del año 2012 y en lo pertinente al 2013 representaron el 31,5% de los ingresos operacionales. Es de resaltar que el 100% de los costos operacionales del año 2012 y 2013, corresponden a servicios personales, por lo cual se solita una explicación detallada del comportamiento y esta cuenta.

Respecto a los gastos operacionales, se observó un incremento del 24,9% al pasar de \$119,30 millones en el año 2012 a \$149,08 millones en la vigencia 2013. Los gastos operacionales en el año 2012 correspondieron al 45,0% del total de los ingresos operacionales de dicho período y en el 2013 representaron el 48,4% de los ingresos operacionales del año.

Los gastos operacionales correspondieron a los registros efectuados por el prestador en la cuenta de sueldos y salarios, generales y provisiones, agotamiento y depreciaciones para las dos vigencias en análisis.

Gráfico No. 2. Comportamiento Operacional

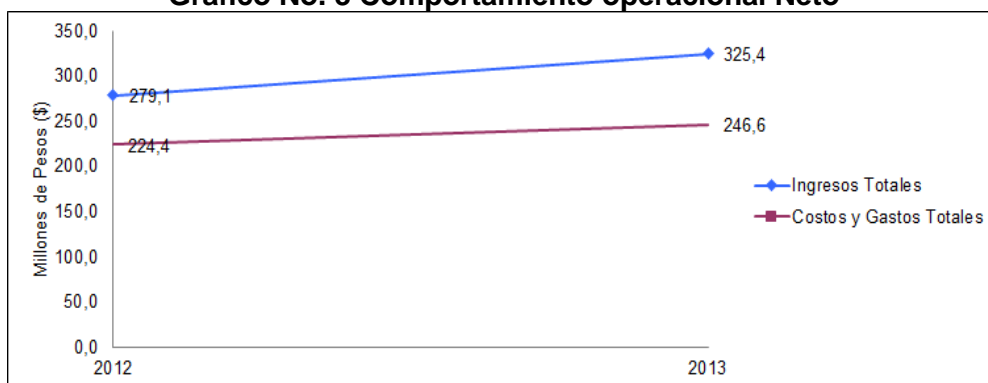


Fuente: Información Financiera reportada al SUI - PUC Anual Consolidado

En el gráfico No. 2 se presenta el comportamiento operacional de la Asociación, donde se puede evidenciar que la utilidad operacional se incrementó sustancialmente en el año 2013 como consecuencia del aumento de los ingresos en la prestación del servicio de acueducto y acentuada con la disminución de los costos operacionales.

Al revisar el comportamiento operacional neto del período evaluado obtuvimos los resultados que se presentan en la siguiente gráfica.

Gráfico No. 3 Comportamiento operacional Neto



Fuente: Información Financiera reportada al SUI - PUC Anual Consolidado

En la vigencia 2012 y 2013 el prestador obtuvo unos ingresos totales de \$279,1 millones y \$325,4 millones respectivamente; las cuentas de costos y gastos totales arrojaron la cifra de \$224,4 millones y \$246,6 millones para una utilidad neta al final del ejercicio de \$54,8 millones en el año 2012 y de \$78,8 millones en la vigencia 2013. Es de resaltar que en la vigencia 2012 y 2013 los ingresos totales son jalonados por otros ingresos financieros y extraordinarios equivalentes a la suma de \$14,15 millones y \$17,42 millones respectivamente.

De manera general, se le sugiere al prestador especial control de los costos y gastos totales a fin evitar pérdidas en el ejercicio y garantizar la continuidad de la prestación del servicio público de acueducto.

INDICADORES FINANCIEROS

Tabla No. 6 Principales Indicadores

PRINCIPALES INDICADORES	2012	2013
Rotación Cuentas por Cobrar (días)	130,78	109,55
Rotación Cuentas por Pagar	18,74	18,16
Razón Corriente	18,52	24,98
EBITDA (millones de pesos)	53,74	99,50
Nivel de Endeudamiento	3,22%	2,82%

Fuente: Cálculos Grupo Pequeños Prestadores-SSPD con base en Información Financiera reportada al SUI

Los indicadores de rotación de cuentas por cobrar y cuentas por pagar muestran que el periodo en el que se cancelan las obligaciones de la asociación es inferior al que tarda en recaudar la cartera concerniente a la prestación del servicio, lo que de alguna manera podría afectar la liquidez de la entidad. Sin embargo, como evidencia el indicador de liquidez, la empresa cuenta con \$18,52 en el 2012 y \$18,16 en el 2013 por cada \$1 que debe en el corto plazo, situación que evidencia que la empresa posee liquidez para pagar las obligaciones contraídas.

Dado el resultado operacional, y descontados los gastos y costos por concepto de depreciación, amortización, provisión u otras erogaciones que no implicaron flujo de efectivo se obtiene un EBITDA de \$53,73 millones para el año 2012 y de \$99,49 millones para el año 2013.

3. ASPECTOS TÉCNICOS – OPERATIVOS

De la información que el prestador ASOCIACIÓN DE PROGRESO LLANOS DE CUIVA ID: 2934 reportó en el Sistema Único de Información – SUI, se encontró que para los años evaluados, es decir 2012 y 2013, los formatos y formularios habilitados registran el 100% del porcentaje de cargue; sin embargo al realizar la verificación de los aspectos técnicos del servicio de acueducto se tiene la siguiente infoemación:

3.1. SERVICIO DE ACUEDUCTO

Cobertura: de acuerdo con la información que se encuentra reportada en SUI para el año 2013, el prestador registra que en el catastro de usuarios de 1996, presta del servicio de acueducto a 889 usuarios en el área rural del Municipio de Yarumal Antioquia.

COBERTURAS AAA													
Año		2013											
Departamento		ANTIOQUIA											
Municipio		YARUMAL											
Empresa:		ASOCIACIÓN DE PROGRESO LLANOS DE CUIVA											
Departamento	Municipio	Id empresa	Empresa	Servicio	Se ha elaborado e implementado un Catastro de Usuarios?	Año de elaboración del Catastro de Usuarios.	Ingrese el número de predios en el área de prestación del servicio público de acueducto.	Número de predios conectados al sistema	Aplica la estratificación socioeconómica adoptada por el municipio de acuerdo con la metodología nacional establecida?	Motivo por el cual no aplica estratificación socioeconómica	Numero de suscriptores de acuerdo con la meta de cobertura anual.	Entidad Tarifaria Local	Fecha de Cargue
ANTIOQUIA	YARUMAL	2934	ASOCIACIÓN DE PROGRESO LLANOS DE CUIVA	Acueducto	SI	1996	889	889	NO	na	899	Alcalde Municipal	2014-02-12 18:47:35

Fuente: Información reportada al SUI

Fuente de abastecimiento: El prestador tiene como fuente de abastecimiento la quebrada, La Candelaria, con concesión de Corantioquia, con acto administrativo 6070 del 13 de julio de 2007, en donde se autoriza la captación de 7,53 L/s y la vigencia de la concesión es por diez (10) años, de acuerdo con la información reportada en SUI.

Formulario 3. Caracterización de Fuentes Superficiales para Abastecimiento																
Departamento										ANTIOQUIA						
Municipio										YARUMAL						
Año										2010						
Departamento	Municipio	Id Empresa	Empresa	Tipo de Fuente	Nombre de la Fuente	Uso en Abastecimiento	Uso en Vertimiento	Realiza Monitoreo de Calidad y Cantidad de Agua	Concesión	Número del Acto Administrativo	Entidad que Expió la Autorización	Fecha Inicial de la Concesión	Fecha Final de la Concesión	Caudal Adjudicado(L/S)	Caudal Medio Diario Anual de la Captación(L/S)	Fecha de Cargue
ANTIOQUIA	YARUMAL	2934	ASOCIACIÓN DE PROGRESO LLANOS DE CUIVA	QUEBRADA	La Candelaria	SI	2	2	1	6070	CORANTIOQUIA	2007-07-13 00:00:00	2017-09-13 00:00:00	14.74	10	2014-06-12 09:21:50

Fuente: Información reportada al SUI

Concesión de aguas: Corantioquia, con acto administrativo 6070 del 13 de julio de 2007, en donde se autoriza la captación de 7,53 L/s y la vigencia de la concesión es por diez (10) años.

Tipo de Planta de Tratamiento de Agua Potable - PTAP: No reporta información, sin embargo se ha encontrado la siguiente información con respecto a su sistema de aducción.

Formulario 28.Registro de Aducciones de Agua													
Año										2010			
Departamento										ANTIOQUIA			
Municipio										YARUMAL			
Empresa										ASOCIACIÓN DE PROGRESO LLANOS DE CUIVA			
Año	Departamento	Municipio	Empresa	Id Empresa	Nombre de la Aducción	Tipo de la Aducción	Longitud de la Aducción(Km)	Caudal de Diseño(L/S)	Tipo de Diámetro	Tipo de Material	Fecha de Instalación	Fecha de Inicio de Operaciones	Fecha de Cargue
2010	ANTIOQUIA	YARUMAL	ASOCIACIÓN DE PROGRESO LLANOS DE CUIVA	2934	LLANOS DE CUIVA	Tubería- Por gravedad	6	10	De 8 a 10 pulg	Cloruro de Polivinilo (PVC)	07-02-1999	02-03-2001	25-07-2014

Fuente: Información reportada al SUI

Índice de continuidad: Consultados los reportes en el SUI, el prestador no ha cargado información al respecto.

Redes del sistema de acueducto: Consultados los reportes en el SUI, el prestador no ha cargado información al respecto.

Micromedición: La información obtenida de los reportes del tópico técnico de acueducto, el prestador reporta en 2012, 819 suscriptores con micromedición para los diferentes estratos de la población atendida y en 2013, reporta 853 suscriptores con micromedición, al revisar la información de los años analizados la información reportada en el año 2012 y 2013, presenta un incremento de 34 nuevos suscriptores con medición, siendo el estrato bajo el que muestra el porcentaje comparativo de suscriptores con micromedición con un 99,5% de los suscriptores que tienen instalado micromedición, los demás estratos no aportan información de análisis. Sin embargo, ; al cruzar la información de los reportes de suscriptores con micromedición y el catastro de usuarios, se establece que hay una cobertura del 96% de suscriptores con micromedición.

Año	Periodo	Departamento	Municipio	Identificador de empresa	Empresa	Estrato	Número de suscriptores sin medición	Número de suscriptores con medición	Cobertura de micromedición (%)
2012	Enero	ANTIOQUIA	YARUMAL	2934	ASOCIACIÓN DE PROGRESO LLANOS DE CUIVA	Bajo-Bajo	ND	90	ND
2012	Enero	ANTIOQUIA	YARUMAL	2934	ASOCIACIÓN DE PROGRESO LLANOS DE CUIVA	Bajo	ND	631	ND
2012	Enero	ANTIOQUIA	YARUMAL	2934	ASOCIACIÓN DE PROGRESO LLANOS DE CUIVA	Medio-Bajo	ND	27	ND
2012	Enero	ANTIOQUIA	YARUMAL	2934	ASOCIACIÓN DE PROGRESO LLANOS DE CUIVA	Industrial	ND	9	ND
2012	Enero	ANTIOQUIA	YARUMAL	2934	ASOCIACIÓN DE PROGRESO LLANOS DE CUIVA	Comercial	ND	62	ND

Fuente: Información reportada al SUI

Año	Periodo	Departamento	Municipio	Identificador de empresa	Empresa	Estrato	Número de suscriptores sin medición	Número de suscriptores con medición	Cobertura de micromedición (%)
2013	Enero	ANTIOQUIA	YARUMAL	2934	ASOCIACIÓN DE PROGRESO LLANOS DE CUIVA	Bajo-Bajo	ND	93	ND
2013	Enero	ANTIOQUIA	YARUMAL	2934	ASOCIACIÓN DE PROGRESO LLANOS DE CUIVA	Bajo	3	660	99.55
2013	Enero	ANTIOQUIA	YARUMAL	2934	ASOCIACIÓN DE PROGRESO LLANOS DE CUIVA	Medio-Bajo	ND	27	ND
2013	Enero	ANTIOQUIA	YARUMAL	2934	ASOCIACIÓN DE PROGRESO LLANOS DE CUIVA	Industrial	ND	10	ND
2013	Enero	ANTIOQUIA	YARUMAL	2934	ASOCIACIÓN DE PROGRESO LLANOS DE CUIVA	Comercial	ND	63	ND

Fuente: Información reportada al SUI

INDICE DE AGUA NO CONTABILIZADA – IANC: El prestador no reporta información al respecto, no hay información de visitas para verificar el % IANC.

Calidad del agua

De acuerdo con la información obtenida de los reportes del tópico técnico de acueducto, el prestador no ha reportado la información correspondiente a la calidad de agua suministrada durante los años 2012 y 2013; así mismo, al revisar la información de los reportes disponibles de vigilancia de calidad de agua SIVICAP, de los años 2012 y 2013, se encontraron datos correspondientes al prestador Asociación Progreso de Llanos de Cuvia.

Tabla No. 7 Reporte vigilancia calidad del agua 2012

Año	Departamento	Municipio	Nombre	FECHA TOMA	TIPO AGUA	IRCA	Nivel Riesgo
2012	Antioquia	Yarumal	ASPROLLAC	2012-12-05	Tratada	0.00	SIN RIESGO
2012	Antioquia	Yarumal	ASPROLLAC	2012-09-26	Tratada	19.41	MEDIO
2012	Antioquia	Yarumal	ASPROLLAC	2012-10-22	Tratada	29.45	MEDIO
2012	Antioquia	Yarumal	ASPROLLAC	2012-11-06	Tratada	46.45	ALTO
2012	Antioquia	Yarumal	ASPROLLAC	2012-12-03	Tratada	17.65	MEDIO
2012	Antioquia	Yarumal	ASPROLLAC	2012-10-08	Tratada	26.55	MEDIO
2012	Antioquia	Yarumal	ASPROLLAC	2012-11-13	Tratada	0.00	SIN RIESGO

2012	Antioquia	Yarumal	ASPROLLAC	2012-10-01	Tratada	98.06	INVIABLE SANITARIAMENTE
2012	Antioquia	Yarumal	ASPROLLAC	2012-11-26	Tratada	26.55	MEDIO
2012	Antioquia	Yarumal	ASPROLLAC	2012-11-28	Tratada	0.00	SIN RIESGO
2012	Antioquia	Yarumal	ASPROLLAC	2012-10-24	Tratada	0.00	SIN RIESGO
2012	Antioquia	Yarumal	ASPROLLAC	2012-10-16	Tratada	0.00	SIN RIESGO

Fuente: Información reporte SIVICAP 2012

Tabla No. 8 Reporte vigilancia calidad del agua 2013

Año	Departamento	Municipio	Nombre	FECHA_TOMA	TIPO_AGUA	IRCA	Nivel_Riesgo
2013	Antioquia	Yarumal	ASPROLLAC	2013-08-12	Tratada	27.10	MEDIO
2013	Antioquia	Yarumal	ASPROLLAC	2013-03-18	Tratada	0.00	SIN RIESGO
2013	Antioquia	Yarumal	ASPROLLAC	2013-07-23	Tratada	0.00	SIN RIESGO
2013	Antioquia	Yarumal	ASPROLLAC	2013-08-27	Tratada	0.00	SIN RIESGO
2013	Antioquia	Yarumal	ASPROLLAC	2013-06-04	Tratada	27.10	MEDIO
2013	Antioquia	Yarumal	ASPROLLAC	2013-07-30	Tratada	0.00	SIN RIESGO
2013	Antioquia	Yarumal	ASPROLLAC	2013-04-29	Tratada	27.10	MEDIO
2013	Antioquia	Yarumal	ASPROLLAC	2013-08-26	Tratada	0.00	SIN RIESGO
2013	Antioquia	Yarumal	ASPROLLAC	2013-08-20	Tratada	27.10	MEDIO

Fuente: Información reporte SIVICAP 2013

Acta de concertación y materialización de puntos de muestreo: Esta información ha sido reportada para el años 2012, de acuerdo con lo verificado en SUI, se tiene la siguiente información.

ACTAS CALIDAD DEL AGUA						
Año		2012				
Departamento		ANTIOQUIA				
Municipio		YARUMAL				
Nombre de la empresa		ASOCIACIÓN DE PROGRESO LLANOS DE CUIVA				
DEPARTAMENTO	MUNICIPIO	ID	EMPRESA	FORMATO	URL	FECHA DE CERTIFICACION
ANTIOQUIA	YARUMAL	2934	ASOCIACIÓN DE PROGRESO LLANOS DE CUIVA	CALIDAD ACTAS DE CONCERTACION PUNTOS DE MUESTREO RANGO 1 (PDF o TIFF)	calidad_de_agua_008.jpg	2013-04-24 11:51:14
ANTIOQUIA	YARUMAL	2934	ASOCIACIÓN DE PROGRESO LLANOS DE CUIVA	CALIDAD ACTAS DE CONCERTACION PUNTOS DE MUESTREO RANGO 1 (PDF o TIFF)	calidad_de_agua_009.jpg	2013-04-24 11:51:14
ANTIOQUIA	YARUMAL	2934	ASOCIACIÓN DE PROGRESO LLANOS DE CUIVA	CALIDAD ACTAS DE CONCERTACION PUNTOS DE MUESTREO RANGO 1 (PDF o TIFF)	calidad_de_agua_010.jpg	2013-04-24 11:51:14
ANTIOQUIA	YARUMAL	2934	ASOCIACIÓN DE PROGRESO LLANOS DE CUIVA	CALIDAD ACTAS DE CONCERTACION PUNTOS DE MUESTREO RANGO 1 (PDF o TIFF)	calidad_de_agua_011.jpg	2013-04-24 11:51:14
ANTIOQUIA	YARUMAL	2934	ASOCIACIÓN DE PROGRESO LLANOS DE CUIVA	CALIDAD ACTAS DE CONCERTACION PUNTOS DE MUESTREO RANGO 1 (PDF o TIFF)	calidad_de_agua_012.jpg	2013-04-24 11:51:14
ANTIOQUIA	YARUMAL	2934	ASOCIACIÓN DE PROGRESO LLANOS DE CUIVA	CALIDAD ACTAS DE CONCERTACION PUNTOS DE MUESTREO RANGO 1 (PDF o TIFF)	calidad_de_agua_013.jpg	2013-04-24 11:51:14
ANTIOQUIA	YARUMAL	2934	ASOCIACIÓN DE PROGRESO LLANOS DE CUIVA	ACTA DE RECIBO A CONFORMIDAD DE LA MATERIALIZACION DE LOS PUNTOS DE MUESTREO EN RED DE DISTRIBUCIÓN RANGO 1 (PDF o TIFF)	ACTA DE CONFORMIDAD.jpg	2013-04-24 11:35:11
ANTIOQUIA	YARUMAL	2934	ASOCIACIÓN DE PROGRESO LLANOS DE CUIVA	ACTAS DE TOMA DE MUESTRAS CONCERTADAS PARA CARACTERÍSTICAS NO OBLIGATORIAS RANGO 1 PDF	CERTIFICACION DE ACTAS LLANOS 2012.jpg	2013-04-25 06:16:34
ANTIOQUIA	YARUMAL	2934	ASOCIACIÓN DE PROGRESO LLANOS DE CUIVA	ACTAS DE TOMA DE MUESTRAS CONCERTADAS PARA CARACTERÍSTICAS BÁSICAS RANGO 1 PDF	CERTIFICACION DE ACTAS LLANOS 2012.jpg	2013-04-25 06:21:20
ANTIOQUIA	YARUMAL	2934	ASOCIACIÓN DE PROGRESO LLANOS DE CUIVA	ACTAS DE TOMA DE MUESTRAS CONCERTADAS PARA CARACTERÍSTICAS ESPECIALES RANGO 1 PDF	CERTIFICACION DE ACTAS LLANOS 2012.jpg	2013-04-25 06:19:58

Fuente: Información reportada al SUI

Se verifica que el prestador cuenta con cinco puntos para la toma de muestras en red y las respectivas actas de concertación y materialización, fueron cargadas al SUI en el año 2012 y que fueron certificadas en 2013.

Vulnerabilidad del Acueducto: El prestador no reporta información al respecto para los años 2012 y 2013

Suscriptores Servicio de Acueducto: El prestador no ha reportado información para los años 2012 y 2013.

4. ASPECTOS COMERCIALES

El prestador a la fecha no ha reportado la información del maestro de facturación para las vigencias de análisis (2012 – 2013). El prestador debe justificar el no reporte de información y proceder a realizarlo a efectos de que ésta Superintendencia pueda cumplir con las funciones de inspección, control y vigilancia que le asigna la Ley 142 de 1994.

El prestador debe proceder con el reporte inmediato de la información pendiente de acuerdo a lo establecido en la Resolución SSPD 48765 de 2010.

ASPECTOS TARIFARIOS ACUEDUCTO

La ASOCIACIÓN DE PROGRESO LLANOS DE CUIVA certificó el Estudio de Costos y Tarifas del servicio público de acueducto en el Modelo de Verificación de Estudios Tarifarios – MOVET el día 20 de diciembre de 2006 por lo anterior, ésta Superintendencia en ejercicio de sus funciones de vigilancia y control realizó control tarifario mediante radicado SSPD No. 20084600789191 del 30 de octubre de 2008 arrojando los siguientes resultado:

SERVICIO	SISTEMA	MUNICIPIOS	CMA	CMOc	CMI	CMT
Acueducto	1	YARUMAL	960.00	35.64	122.2	0.00

Pesos de diciembre de 2005

Adicionalmente, se manifestó que los costos optados diferían frente a los resultantes de la aplicación de la metodología, con base en la información cargada al MOVET; estos resultados se sintetizaron en la siguiente tabla y se le indicaba que los costos reportados deben coincidir con lo efectivamente aplicado por el prestador, y que en caso contrario se debían realizar las aclaraciones y correcciones a que haya lugar.

	ACUEDUC- TO		
	CMA	CMOI	CMT
Resultante calculo MO-VET (1)	960.00	157.84	0.00
Optado por el prestador (2)	9,576.00	319.99	0.00
Aplicada a 31-12-2005 (3)	7,380.00	285.00	0.00
Diferencia (2-1)	8,616.00	162.15	0.00
Diferencia (2-3)	2,196.00	34.99	0.00

Pesos de diciembre de 2005

Del cuadro anterior se indicó que los costos optados de CMA y del CMOI son superiores a los que arroja la metodología, esto no está permitido puesto que corresponde a no aplicar la metodología tarifaria, la cual no es opcional. Es necesario realizar las correcciones a que haya lugar y verificar la posible aplicación de cobros no autorizados.

TARIFAS APLICADAS ACUEDUCTO

El prestador a la fecha no ha reportado la información del maestro de facturación para las vigencias de análisis (2012 – 2013).

El prestador debe justificar el no reporte de información y proceder a realizarlo a efectos de que ésta Superintendencia pueda cumplir con las funciones de inspección, control y vigilancia que le asigna la Ley 142 de 1994.

5. EVALUACIÓN DE LA GESTIÓN

De conformidad con lo establecido en la Ley 142 de 1994, Artículo 79, numeral 11, es competencia de la Superintendencia de Servicios Públicos evaluar la gestión financiera, técnica y administrativa de los prestadores de servicios públicos sujetos a su vigilancia y control, de acuerdo con los indicadores definidos por las Comisiones de Regulación, lo cual se hará con fundamento en la información que se reporta al SUI. Tomando en consideración lo expuesto anteriormente y de conformidad con lo establecido en la Resolución CRA 315 de 2005, se procedió a realizar la clasificación del nivel de riesgo a través del Indicador Financiero Agregado – IFA del prestador ASOCIACIÓN DE PROGRESO LLANOS DE CUIVA ID: 2934 para los años 2012 y 2013, cuyos resultados se resumen en la tabla No. 5.

Tabla No. 9 Indicador Financiero Agregado – IFA

Año	Empresa	Liquidez L	Eficiencia del Recaudo ER	Coficiente de Cubrimiento de Costos CC	Rango L	Rango ER	Rango CC	Rango IFA	Nivel IFA	Estado de Información
2012	ASOCIACIÓN DE PROGRESO LLANOS DE CUIVA ID: 2754	18,52	98,44	100,59	Rango 1	Rango 1	Rango 1	Rango 1	Bajo	Cargue de Información
2013	ASOCIACIÓN DE PROGRESO LLANOS DE CUIVA ID: 2754	24,98	100,93	124,02	Rango 1	Rango 1	Rango 1	Rango 1	Bajo	Cargó Información

Fuente: Cálculos Grupo Pequeños Prestadores-SSPD con base en Información Financiera reportada al SUI

En las dos vigencias analizadas, de acuerdo con la información reportada al SUI se efectuó el cálculo de los coeficientes de liquidez, eficiencia del recaudo y coeficiente de cubrimiento de costos, indicados en la Tabla No.9, conforme a la normatividad vigente para los tres coeficientes se obtuvieron, calificaciones que ubican al prestador en Rango 1, y por ende en un nivel de riesgo bajo, lo que a su vez sugiere un nivel superior de desempeño en cuanto a la gestión financiera de la prestación de los servicios.

Es importante mencionar que el reporte de la información de manera oportuna, eficiente y de calidad por parte del prestador tiene repercusiones directas en el cálculo de los indicadores a través de los cuales se evalúa la gestión de los Prestadores de Servicios Públicos

6. CALIDAD Y REPORTE DE LA INFORMACIÓN AL SUI

La ASOCIACIÓN DE PROGRESO LLANOS DE CUIVA, presenta 672 formatos y formularios SUI habilitados, correspondientes a los tópicos administrativo, financiero, comercial, técnico y financiero, como se observa en la gráfica:

Tabla No. 10 REPORTE DE LA INFORMACIÓN AL SUI

Estado de reporte de Información Prestadores SSPD						
Empresa						
ID	EMPRESA	AÑO	NÚMERO DE REPORTES PENDIENTES	NÚMERO DE REPORTES RADICADOS	PORCENTAJE DE CARGUE	VER DETALLE DE INFORMACION
2934	ASOCIACIÓN DE PROGRESO LLANOS DE CUIVA	2002	0	4	100 %	Ver Detalle
2934	ASOCIACIÓN DE PROGRESO LLANOS DE CUIVA	2003	0	15	100 %	Ver Detalle
2934	ASOCIACIÓN DE PROGRESO LLANOS DE CUIVA	2004	0	27	100 %	Ver Detalle
2934	ASOCIACIÓN DE PROGRESO LLANOS DE CUIVA	2005	0	41	100 %	Ver Detalle
2934	ASOCIACIÓN DE PROGRESO LLANOS DE CUIVA	2006	0	47	100 %	Ver Detalle
2934	ASOCIACIÓN DE PROGRESO LLANOS DE CUIVA	2007	0	38	100 %	Ver Detalle
2934	ASOCIACIÓN DE PROGRESO LLANOS DE CUIVA	2008	0	32	100 %	Ver Detalle
2934	ASOCIACIÓN DE PROGRESO LLANOS DE CUIVA	2009	0	78	100 %	Ver Detalle
2934	ASOCIACIÓN DE PROGRESO LLANOS DE CUIVA	2010	0	130	100 %	Ver Detalle
2934	ASOCIACIÓN DE PROGRESO LLANOS DE CUIVA	2011	0	117	100 %	Ver Detalle
2934	ASOCIACIÓN DE PROGRESO LLANOS DE CUIVA	2012	0	105	100 %	Ver Detalle
2934	ASOCIACIÓN DE PROGRESO LLANOS DE CUIVA	2013	0	82	100 %	Ver Detalle
2934	ASOCIACIÓN DE PROGRESO LLANOS DE CUIVA	2014	16	39	70 %	Ver Detalle
2934	ASOCIACIÓN DE PROGRESO LLANOS DE CUIVA	TOTAL	16	755	97 %	Ver Detalle

Fuente: Información reportada al SUI

De la información reportada en el año 2012, han CERTIFICADO: 90, CERTIFICADO COMO NO APLICA: 15 y no tiene PENDIENTES por reportar, como se muestra en la tabla 11 que se presenta a continuación:

Tabla No. 11 Reporte de la Información al SUI, en el año 2012.

Cuenta de ESTADO		ESTADO		
SERVICIO	TOPICO	Certificado	Certificado No Aplica	Total general
ACUEDUCTO	Administrativo y Financiero	5		5
	Comercial y de Gestión	31	9	40
	Técnico operativo	39	6	45

Total ACUEDUCTO		75	15	90
CONSOLIDADOS	Administrativo y Financiero	3		3
	Técnico operativo	1		1
Total CONSOLIDADOS		4		4
FORMATO VARIOS SERVICIOS	Administrativo y Financiero	1		1
Total FORMATO VARIOS SERVICIOS		1		1
NSC	NSC	1		1
Total NSC		1		1
SGP	Prestadores	9		9
Total SGP		9		9
Total general		90	15	105

Fuente: Información reportada al SUI en 2012

De la información reportada en el año 2013, han CERTIFICADO: 76, CERTIFICADO COMO NO APLICA: 6 y no tiene PENDIENTES por reportar, como se muestra en la tabla 12 que se presenta a continuación:

Tabla No.12 Reporte de la Información al SUI, en el año 2013.

Cuenta de ESTADO		ESTADO		
SERVICIO	TOPICO	Certificado	Certificado No Aplica	Total general
ACUEDUCTO	Administrativo	1		1
	Administrativo y Financiero	6		6
	Comercial y de Gestión	32		32
	Técnico operativo	33	6	39
Total ACUEDUCTO		72	6	78
CONSOLIDADOS	Administrativo y Financiero	1		1
Total CONSOLIDADOS		1		1
FORMATO VARIOS SERVICIOS	Administrativo y Financiero	2		2
Total FORMATO VARIOS SERVICIOS		2		2
NSC	NSC	1		1
Total NSC		1		1
Total general		76	6	82

Fuente: Información reportada al SUI en 2013

7. ACCIONES DE LA SSPD

Conforme a las acciones de vigilancia y control de esta superintendencia frente a la prestación del servicio de acueducto con relación a la ASOCIACIÓN DE PROGRESO LLANOS DE CUIVA, en el área rural del municipio de Yarumal - Antioquia, se presentan las siguientes acciones desarrolladas en el periodo comprendido entre el 21 de diciembre de 2012 y el 27 de febrero de 2014.

Tabla No. 13 Acciones de la SSPD.

RADICADO	FECHA	ASUNTO
20144600096441	27/02/2014	Requerimiento reporte de información al SUI
20144600095671	27/02/2014	Requerimiento reporte de información al SUI
20131800780311	26/11/2014	Respuesta, solicitud actualización RUPS
20135290603462	20/11/2014	Solicitud actualización RUPS
20131800660381	07/10/2013	Respuesta a solicitud de información sobre Empresa ASPROLLAC.
20131800633291	26/09/2013	Respuesta a solicitud de cargue eventual.
20135290502112	26/09/2013	Respuesta a solicitud de cargue eventual Aseo Urbano de la Costa S.A. E.S.P..
20135290486462	18/09/2013	Solicitud de información sobre Empresa ASPROLLAC.
20131800528811	22/08/2013	Respuesta a solicitud de información sobre debilitación de formularios que han enviado varias veces.
20135290390102	02/08/2013	Solicitud de información sobre debilitación de formularios que han enviado varias veces.
20131800470431	29/07/2013	Respuesta a solicitud de desahabilitación de formularios enviados por representante legal de ASOCIACIÓN DE PROGRESO LLANOS DE CUIVA
20135290332382	09/07/2013	Solicitud de desahabilitación de formularios enviados por representante legal de ASOCIACIÓN DE PROGRESO LLANOS DE CUIVA
20134600361681	24/06/2013	Requerimiento plan de cargue información al SUI
20131800355721	20/06/2013	Solicitud de información, habilitación, Mesa de ayuda No. 263656 de 31 de mayo de 2013.
20131800293631	04/06/2013	Solicitud de habilitación,
20131800275091	28/05/2013	Respuesta a solicitud de habilitación, Mesa de ayuda No. 263656 de 31 de mayo de 2013.
20131800253351	18/05/2013	Respuesta a solicitud de actualización RUPS, Asociación de progreso Llanos de Cuiva
20131800240161	13/05/2013	Respuesta constancia a solicitud de habilitación de formatos de facturación, falta la comercial, falta de servicio pdf en acueducto, comercial desde junio de 2012.
20125290632152	14/12/20112	Solicitud de actualización, solicitud de usuario y contraseña.
20124600970211	12/12/2012	Requerimiento, verificación cargue de información de calidad de agua, SUI-rural.
20125290459492	14/09/2012	Remisión copia radicado CRA No. 2012-321-003927-2 del 13/08/2012
20124010634781	29/08/2012	Citación para normalizar su situación ante el Registro Único de Prestadores de Servicios Públicos RUPS
20124010634121	29/08/2012	Citación para normalizar su situación ante el Registro Único de Prestadores de Servicios Públicos RUPS
20124010634001	29/08/2012	Citación para normalizar su situación ante el Registro Único de Prestadores de Servicios Públicos RUPS

201240110632331	29/08/2012	Citación para normalizar su situación ante el Registro Único de Prestadores de Servicios Públicos RUPS
20124010632001	29/08/2012	Citación para normalizar su situación ante el Registro Único de Prestadores de Servicios Públicos RUPS
20124010631641	29/08/2012	Citación para normalizar su situación ante el Registro Único de Prestadores de Servicios Públicos RUPS
20124010631281	29/08/2012	Citación para normalizar su situación ante el Registro Único de Prestadores de Servicios Públicos RUPS
20124010628411	29/08/2012	Citación para normalizar su situación ante el Registro Único de Prestadores de Servicios Públicos RUPS
20124600510981	06/07/2012	Requerimiento, reporte del número predial catastral en el formato de facturación comercial al sistema único de información
20114601034131	21/12/2011	Requerimiento, calidad de información reportada en SUI.

8. CONCLUSIONES

CONCLUSIONES aspectos financieros

Entre los años 2012 y 2013 el total del activo presentó un aumento del 21,9%, el pasivo del 6,9% y el patrimonio del 21,9%.

Realizar las gestiones pertinentes para el recaudo de la cartera, a fin de evitar disminución de la liquidez financiera de la entidad.

En relación con las obligaciones con terceros se evidencia que la Asociación tiene respaldo económico para dar cumplimiento con los pagos.

El comportamiento de ingresos operacionales, costos de operación y gastos, infiere que en el año 2012 y 2013, la prestación de los servicios refleje un resultado positivo del ejercicio.

El prestador presenta una utilidad operacional de \$42,11 millones para el 2012 y de \$61,83 millones para el 2013.

La estructura financiera del prestador se vio afectada por los resultados del ejercicio, los cuales fueron positivas para las dos vigencias de análisis; se le recomienda al prestador continuar con la tendencia de incremento de ingresos y control de costos y gastos lo cual es favorable para garantizar la continuidad en la prestación de los servicios públicos.

El comportamiento financiero de la asociación se reflejó en el Indicador Financiero Agregado, el cual en los dos periodos analizados se ubicó en nivel IFA bajo, lo que indica un nivel superior de desempeño en cuanto a la gestión financiera de la prestación de los servicios públicos.

De manera general, se le sugiere al prestador especial control de los costos y gastos totales a fin evitar pérdidas en el ejercicio y garantizar la continuidad de la prestación del servicio público de acueducto.

Igualmente, se le recuerda que del buen reporte de la información depende que el análisis de los estados financieros llevados a cabo por esta Superintendencia refleje el comportamiento financiero real de la empresa en cuanto a la prestación de servicios públicos, además de garantizar la calidad de la información, puesto que la misma genera repercusiones directas en el cálculo de los indicadores a través de los cuales se evalúa la gestión de los Prestadores de Servicios Públicos.

CONCLUSIONES aspectos tarifarios

- La ASOCIACIÓN DE PROGRESO LLANOS DE CUIVA certificó el Estudio de Costos y Tarifas del servicio público de acueducto en el Modelo de Verificación de Estudios Tarifarios – MOVET el día 20 de diciembre de 2006.
- Los costos optados de CMA y del CMOI son superiores a los que arroja la metodología, esto no está permitido puesto que corresponde a no aplicar la metodología tarifaria, la cual no es opcional. Es necesario realizar las correcciones a que haya lugar y verificar la posible aplicación de cobros no autorizados.
- El prestador a la fecha no ha reportado la información del maestro de facturación para las vigencias de análisis (2012 – 2013). El prestador debe justificar el no reporte de información y proceder a realizarlo a efectos de que ésta Superintendencia pueda cumplir con las funciones de inspección, control y vigilancia que le asigna la Ley 142 de 1994.

CONCLUSIONES aspectos técnico operativo

- El prestador no procedió a realizar la actualización del RUPS con la periodicidad establecida.
- El prestador no ha procedido a realizar el reporte de los formularios personal por categoría de empleo.
- No reporta información sobre micromedición, macromedición, cobertura, concesión de aguas, tipo de planta de tratamiento, redes del sistema de acueducto, continuidad, Acta de concertación y materialización de puntos de muestreo, muestras de control de calidad del agua, vulnerabilidad del acueducto y suscriptores servicio de acueducto.
- En general el prestador debe reportar la información de los formatos y formularios habilitados para el reporte de información al SUI

RECOMENDACIONES

Se le sugiere al prestador revisar el Plan de Contabilidad para Entes Prestadores de Servicios Públicos Domiciliarios que se encuentra en el siguiente link: http://www.sui.gov.co/suibase/normatividad/anexo1_plan_contabilidad.pdf.

Con base en el análisis realizado en las dos vigencias se efectúan las siguientes solicitudes:

- Dar cumplimiento a lo ordenado en el Artículo 10.2.1.3 FORMATO. PLAN DE CONTABILIDAD de la Resolución SSPD No. 20101300048765 de diciembre 14 de 2010, en lo relacionado que los planes de contabilidad deben reportarse por servicio y consolidado de la empresa.
- Es necesario que la asociación proceda de inmediato a reportar la información requerida en el Artículo 10.2.1.4 de la Resolución SSPD No. 20101300048765 de diciembre 14 de 2010 relacionado con el cargue de los Anexos al PUC; así mismo explicar porque no ha realizado el cargue.
- Se evidencia que en el Plan de Cuentas Consolidado y por servicio, el prestador no refleja a nivel de cuentas auxiliares los costos desagregados por los servicios prestados, por lo que se le recomienda realizar los ajustes pertinentes en su contabilidad.
- Debido que en las dos vigencias el prestador no reportó deudores por subsidios por el servicio de acueducto y aseo, se requiere aclarar si llevo a cabo las gestiones de cobro y si el municipio está girando los recursos dentro de las vigencias.
- Se solicita al prestador una explicación detallada de la composición de la infraestructura dispuesta para la prestación del servicio público de acueducto.
- Teniendo en cuenta que la propiedad planta y equipo del servicio de acueducto registra una porción mínima en la cuenta de maquinaria y equipo, se requiere al prestador informar con cual infraestructura ejecuta la prestación de los servicios públicos.
- Debido que en los dos periodos analizados, se registran en los costos operacionales, únicamente servicios personales, se solicita una explicación detallada del comportamiento de la cuenta de costos de venta y operación y costos de producción.
- El prestador debe adelantar las acciones tendientes a reportar la totalidad de los formatos y formularios pendiente en el SUI, conforme a lo establecido en la Resolución Compilatoria SSPD No 20101300048765 de 14 de diciembre de 2010, ya que al no subsanar lo evidenciado en esta evaluación, podría ocasionar tanto acciones de control por el cargue extemporáneo, como por omisión en el reporte de la información solicitada.
- Se le recuerda que en caso de no tener habilitados los formatos o formularios requeridos por la norma, debe gestionar lo pertinente a través de la mesa de ayuda del SUI a la cual tiene acceso mediante el PBX 6913006 ó LÍNEA GRATUITA desde cualquier lugar del país 018000 910305 opción 2-1. Horario de atención telefónica: Lunes a Viernes 7:00 am a 5:00 pm, Jornada continua y sábados de 8 am a 12 m.

- Finalmente, se le recuerda al prestador que el reporte de la información con calidad y de manera oportuna, tiene repercusiones directas en el cálculo de los indicadores a través de los cuales se evalúa la gestión de los Prestadores de Servicios Públicos por parte de la Superservicios.

Proyectó: Doris Vannessa Ardila Portilla – (Análisis tarifario) Lina Lucia Sánchez (Análisis Financiero), Jorge Eduardo Montaña E. (Análisis Técnico) - Contratistas Grupo Pequeños Prestadores.

Revisó: Beatriz Giraldo Castaño – Coordinadora (A) Grupo Pequeños Prestadores.