

**MEMORANDO
20251400021833**

GD-F-010 V.19

Página 1 de 10

Bogotá D.C., 19/02/2025 15:18:18

PARA Doctor YANOD MÁRQUEZ ALDANA
Superintendente de Servicios Públicos Domiciliarios

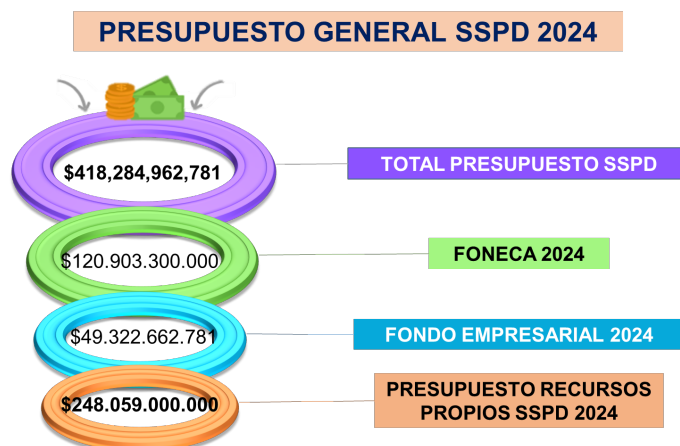
DE JEFE OFICINA DE CONTROL INTERNO

ASUNTO Informe seguimiento ejecución presupuestal vigencia 2024 – corte 31 diciembre de 2024

La Oficina de Control Interno en cumplimiento del rol de “Evaluación y Seguimiento” establecido en el artículo 17 del Decreto 648 de 2017, presenta el informe de seguimiento a la ejecución presupuestal de la Superintendencia de Servicios Públicos Domiciliarios – SSPD - con fecha de corte 31 diciembre de 2024.

Objetivo: Realizar un análisis a la ejecución presupuestal acumulada al 31 diciembre de 2024, con el fin de suministrar el estado entre las apropiaciones presupuestales y su ejecución, así:

Figura 1. Asignación presupuestal SSPD Vigencia 2024



Fuente: Ley 2342 del 15/12/2023 - Decreto 2295 del 29/12/2023 Presupuesto General de la Nación vigencia fiscal 2024

De acuerdo con la Figura 1. Se detalla la asignación presupuestal a la SSPD mediante la Ley 2342 del 15/12/2023 y el Decreto 2295 del 29/12/2023 donde se evidencia una apropiación total por valor de \$ 418.284.962.781.

Figura 2.

DISTRIBUCIÓN PRESUPUESTAL POR RUBRO SSPD VIGENCIA 2024
(Incluye recursos propios, y transferencias a Fondos)



Fuente: Reporte SIIF Nación a corte 31 diciembre 2024

En la Figura 2. Se observa que la SSPD presenta para la vigencia 2024, un total de presupuesto apropiado por valor de \$418.284.962.781, es decir, corresponden al rubro de Funcionamiento \$385.252.962.781 (92,1%), y a recursos del rubro Inversión \$33.032.000.000 (7,9%).

Es de anotar, que sobre el total del presupuesto apropiado para la entidad (\$418.284.962.781), incluye las transferencias que apropia, recauda y transfiere la SSPD, pero que no hacen parte de los recursos propios de la entidad. Estas transferencias se describen a continuación:

Figura 3. Transferencias a fondos a cargo de la SSPD.



Fuente: Reporte SIIF Nación a corte 31 diciembre 2024

1. EJECUCIÓN PRESUPUESTAL SSPD CORTE A 31 DE DICIEMBRE 2024

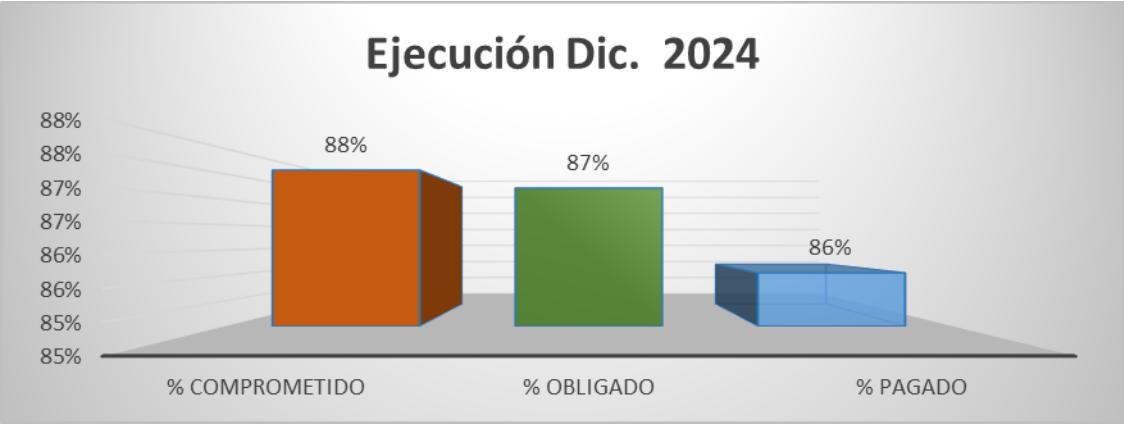
Tabla 1. Ejecución presupuestal recursos propios corte 31 diciembre 2024

Descripción	Apropiación Vigente	Compromiso	% Comprometido	Obligación	% Obligado	Pagos	% Pagado
Funcionamiento	264.349.662.781	236.920.981.743	90%	236.158.274.502	89%	231.932.656.603	88%
Inversión	33.032.000.000	23.514.069.897	71%	23.226.263.599	70%	22.482.761.732	68%
TOTAL RECURSOS PROPIOS	297.381.662.781	260.435.051.640	88%	259.384.538.101	87%	254.415.418.335	86%
TRANSFERENCIAS							
FONECA	120.903.300.000	120.903.300.000	100%	120.903.300.000	100%	120.903.300.000	100%
TOTAL TRANSFERENCIAS	120.903.300.000	120.903.300.000	100%	120.903.300.000	100%	120.903.300.000	100%
TOTAL PRESUPUESTO	\$418.284.962.781	\$381.338.351.640	91%	\$380.287.838.101	91%	\$375.318.718.335	90%

Fuente: SIIF Nación/Cifras en pesos - corte 31 diciembre 2024

Descontando lo correspondiente a la transferencia efectuada al FONECA descrita en la Figura 3 (\$120.903.300.000), la entidad obtuvo una apropiación total de \$297.381.662.781, correspondientes a presupuesto recursos propios para los rubros de Funcionamiento (\$264.349.662.781) e Inversión (\$33.032.000.000), respectivamente. A continuación, se muestra la ejecución presupuestal, corte 31 diciembre de 2024, así:

Gráfica 1



Fuente: Reporte SIIF Nación a corte 31 diciembre 2024

De acuerdo con la tabla 1 y gráfica 1, al cierre de vigencia, los rubros de funcionamiento e inversión presentan un valor total a nivel de compromisos de \$260.435.051.640 el cual representa un acumulado del 88%. El valor total obligado de \$259.384.538.101 representa una ejecución real acumulada del presupuesto del 87%, discriminados así: \$236.158.274.502 de funcionamiento y \$23.226.263.599 recursos asignados a proyectos de inversión. El valor total pagado es de \$254.415.418.335 que representa un 86%; \$231.932.656.603 de funcionamiento y \$22.482.761.732

de inversión. Los recursos restantes por valor de \$120.903.300.000 corresponden a transferencias corrientes con destino al FONECA: (Recursos Nación) cuya ejecución se dio en un 100%.

1.1 Ejecución presupuestal

A continuación, se presenta de manera detallada la desagregación del presupuesto, recursos propios, en el rubro funcionamiento en cada concepto que conforma la gestión general de la entidad.

Tabla 2. Ejecución Presupuestal – Gestión General

Concepto	Apropiación Vigente	Obligación	% Ejecución Obligación	Compromiso	% Ejecución Compromiso
Gastos de personal	\$116.124.300.000	\$114.328.984.304	98,45%	\$114.328.984.304	98,45%
Adquisición de bienes y Servicios	\$58.819.854.326	\$53.536.536.506,36	91,02%	\$54.299.243.747,02	92,31%
Sentencias y conciliaciones	\$39.110.467.910	\$17.997.713.146,74	46,02%	\$17.997.713.146,74	46,02%
Impuestos	\$188.138.154	\$188.138.154	100,00%	\$188.138.154,00	100,00%
Fondo Empresarial Excedentes Financieros - LEY 812 de 2003	\$49.322.662.781	\$49.322.662.781,00	100,00%	\$49.322.662.781,00	100,00%
Cuota de fiscalización y Auditaje	\$784.239.610	\$784.239.610	100,00%	\$784.239.610,00	100,00%
TOTAL FUNCIONAMIENTO	\$264.349.662.781	\$236.158.274.502,10	89%	\$236.920.981.742,76	90%

Fuente: Reporte SIIF Nación a corte 31 diciembre 2024

Por lo anteriormente descrito en la tabla Numero 2, se observa que la ejecución presupuestal del rubro Funcionamiento está compuesta por los siguientes conceptos:

- (i) Gastos de personal, con una apropiación de \$116.124.300.000, de los cuales en la vigencia 2024 han sido obligados y comprometidos \$114.328.984.304 que representan una ejecución del 98,45%;
- (ii) Adquisición de bienes y servicios con un valor apropiado de \$58.819.854.326, de los cuales se obligaron \$53.536.536.506,36, que equivalen al 91,02% y compromiso \$54.299.243.747 que representa el 92,31%;
- (iii) Sentencias y conciliaciones con una apropiación de \$39.110.467.910, con un valor obligado y comprometido de \$17.997.713.146,74 que corresponde al 46,02%
- (iv) Obligaciones tributarias, con una apropiación por valor de \$188.138.154 de los cuales se obligaron y comprometieron el 100% de ejecución;
- (v) Fondo empresarial Excedentes Financieros con una apropiación de \$49.322.662.781, con una ejecución del 100%; y
- (vi) Cuota de fiscalización y auditaje, que presenta una apropiación por valor de \$784.239.610 con una ejecución del 100%.

1.1.1 Ejecución presupuestal por dependencias - Cifras corte 31 diciembre de 2024

Tabla 3. Ejecución Presupuestal – Funcionamiento (A)

CODIGO	DEPENDENCIA	APROPIACION VIGENTE \$	COMPROMISOS \$	% EJECUCION COMPROMISOS	OBLIGACIONES \$	% EJECUCION OBLIGACION
000	GESTION GENERAL	89.525.281.965	68.292.753.692	76%	68.292.753.692	76%
100	DESPACHO SUPERINTENDENTE	968.624.155	915.309.617	94%	794.937.682	82%
103	OFICINA COMUNICACIONES	711.659.511	703.976.921	99%	703.976.921	99%
120	OFICINA PLANEACION E INNOVACION	127.891.343	127.890.941	100%	127.890.941	100%
130	OFICINA ASESORA DE JURIDICA	1.985.342.280	1.961.920.325	99%	1.961.920.325	99%
140	OFICINA DE CONTROL INTERNO	258.886.723	258.886.723	100%	258.886.723	100%
150	OFICINA ADMON. DE RIESGOS Y ESTRATEGIA DE SUPERVISION	614.108.987	605.393.131	99%	605.393.131	99%
160	OFICINA TECNOLOGIAS DE LA INFORMACION Y LAS COMUNICACIONES	14.053.461.448	12.145.489.715	86%	12.031.848.916	86%
170	OFICINA DE CONTROL INTERNO DISCIPLINARIO	12.785.776	12.785.776	100%	12.785.776	100%
200	SUPERINTENDENCIA DELEGADA ENERGIA Y GAS	1.209.039.421	1.144.988.609	95%	1.117.136.672	92%
400	SUPERINTENDENCIA DELEGADA PARA AAA	1.965.127.446	1.814.589.323	92%	1.786.757.388	91%
500	DESPACHO SECRETARIO GENERAL	487.622.496	481.648.712	99%	481.648.712	99%
520	DIRECCION ADMINISTRATIVA	18.884.110.772	18.429.857.930	98%	18.425.141.541	98%
530	DIRECCION FINANCIERA	211.906.816	210.136.306	99%	210.136.306	99%
540	DIRECCION DE TALENTO HUMANO	125.783.612.481	123.400.946.709	98%	123.135.463.781	98%
600	DIRECCION INTERVENIDAS Y LIQUIDACION	410.595.727	371.800.784	91%	371.800.784	91%
800	SUPERINTENDENCIA DELEGADA PROTECCION USUARIO	2.477.936.757	1.868.849.985	75%	1.738.394.242	70%
810	D.TERRITORIAL CENTRO	1.029.146.794	942.434.939	92%	942.434.939	92%
820	D.TERRITORIAL NOROCCIDENTE	923.732.085	820.613.574	89%	755.242.123	82%
830	D.TERRITORIAL OCCIDENTE	366.121.880	349.121.317	95%	349.121.317	95%
840	D.TERRITORIAL ORIENTE	589.420.459	557.735.792	95%	557.735.792	95%
850	D.TERRITORIAL SUR OCCIDENTE	424.448.158	403.662.448	95%	403.662.448	95%
860	D.TERRITORIAL NORORIENTE	944.176.478	717.023.198	76%	710.039.073	75%
870	D.TERRITORIAL SURORIENTE	384.622.822	383.165.278	100%	383.165.278	100%
TOTAL		\$264.349.662.781	\$236.920.981.743	90%	\$236.158.274.502	89%

Fuente: Reporte SIIF Nación a corte 31 diciembre 2024

Con base en el resultado de la tabla 3, se observa en la vigencia 2024 una ejecución presupuestal en los gastos de funcionamiento del 90% frente a lo comprometido y frente a las obligaciones del 89%, observando que 4 unidades ejecutoras de 23 quedaron por debajo de un 90% de ejecución en cuanto a los compromisos adquiridos.

Tabla 4. Ejecución presupuestal Inversión / Proyectos vigencia 2024

PROYECTO	DEPENDENCIA	APR. VIGENTE	COMPROMISO	% EJECUCION COMPROMISO	OBLIGACION	% EJECUCION OBLIGACION
FORTALECIMIENTO DE LA INSPECCION, VIGILANCIA Y CONTROL A PRESTADORES EN MATERIA ATENCION Y PROTECCION AL USUARIO	DELEGADA DE PROTECCION Y DIRECCIONES TERRITORIALES	\$ 4.984.878.518,00	\$ 2.891.815.359,00	58,01%	\$ 2.864.705.669,00	57,47%
INNOVACION EN EL MODELO DE VIGILANCIA DE LOS PRESTADORES DE ENERGIA ELECTRICA Y GAS COMBUSTIBLE	DELEGADA ENERGIA Y GAS	\$ 2.643.762.800,00	\$ 2.541.843.403,50	96,14%	\$ 2.533.726.221,50	95,84%
FORTALECIMIENTO DE LA GOBERNANZA DE LAS TECNOLOGIAS DE LA INFORMACION EN EL CUMPLIMIENTO DE LA MISIONALIDAD	OTIC	\$ 13.169.400.000,00	\$ 10.594.460.864,65	80,45%	\$ 10.594.460.864,65	80,45%
IMPLEMENTACIÓN DE LAS ACCIONES DE INSPECCIÓN, VIGILANCIA Y CONTROL DIFERENCIAL PARA LAS ORGANIZACIONES COMUNITARIAS DE SERVICIOS DE AGUA Y SANEAMIENTO BÁSICO (OCSAS)	DELEGADA AAA Y OARES	\$ 2.571.814.506,00	\$ 1.481.225.496,50	57,59%	\$ 1.457.487.837,50	56,67%
OPTIMIZACIÓN DE ACCIONES DE IVC DE LA CALIDAD DEL AGUA SUMINISTRADA A USUARIOS DE ACUEDUCTO A NIVEL NACIONAL	DELEGADA AAA Y OARES	\$ 2.380.859.766,00	\$ 2.253.327.649,50	94,64%	\$ 2.253.327.649,50	94,64%
FORTALECIMIENTO DE LAS ACCIONES DE IVC HACIA LOS PRESTADORES ALCANTARILLADO A NIVEL NACIONAL.	DELEGADA AAA Y OARES	\$ 1.599.715.740,00	\$ 1.291.758.615,00	80,75%	\$ 1.291.758.615,00	80,75%
FORTALECIMIENTO DEL PROCESO DE FORMALIZACIÓN DE LAS ORGANIZACIONES RECICLADORES DE OFICIO	DELEGADA AAA	\$ 2.570.000.000,00	\$ 1.768.112.997,00	68,80%	\$ 1.766.771.230,00	68,75%
FORTALECIMIENTO DEL MODELO DE ARQUITECTURA EMPRESARIAL EN LA SSPD	OAPII Y OARES	\$ 744.500.000,00	\$ 691.525.512,00	92,88%	\$ 464.025.512,00	62,33%
INCREMENTO DE LA SOSTENIBILIDAD DE LA INFRAESTRUCTURA DE LAS SEDES DE LA SSPD A NIVEL NACIONAL	DIRECCION ADMINISTRATIVA	\$ 2.367.068.670,00	\$ 0,00	0,00%	\$ 0,00	0,00%
TOTAL		\$ 33.032.000.000	\$ 23.514.069.897	71,19%	\$ 23.226.263.599	70,31%

Fuente: Reporte SIIF Nación a corte 31 diciembre 2024

Con base en el resultado de la tabla 4, se observa en la vigencia 2024 una ejecución presupuestal frente a lo comprometido del 71,19% y frente a las obligaciones del 70,31% en los proyectos de inversión, observando que 3 proyectos quedaron por debajo de un 80% de ejecución en cuanto a los compromisos adquiridos y 1 proyecto presenta 0% de ejecución en la vigencia 2024.

Tabla 5. Perdida de Apropiación Proyecto de Inversión vigencia 2024 (corte diciembre 2024)

PROYECTO	APR. VIGENTE	COMPROMISO	PERDIDA APROPIACION	% Perdida de apropiación
FORTALECIMIENTO DE LA INSPECCION, VIGILANCIA Y CONTROL A PRESTADORES EN MATERIA ATENCION Y PROTECCION AL USUARIO	\$ 4.984.878.518,00	\$ 2.891.815.359,00	\$ 2.093.063.159,00	41,99%
INNOVACION EN EL MODELO DE VIGILANCIA DE LOS PRESTADORES DE ENERGIA ELECTRICA Y GAS COMBUSTIBLE	\$ 2.643.762.800,00	\$ 2.541.843.403,50	\$ 101.919.396,50	3,86%
FORTALECIMIENTO DE LA GOBERNANZA DE LAS TECNOLOGIAS DE LA INFORMACION EN EL CUMPLIMIENTO DE LA MISIONALIDAD	\$ 13.169.400.000,00	\$ 10.594.460.864,65	\$ 2.574.939.135,35	19,55%
IMPLEMENTACIÓN DE LAS ACCIONES DE INSPECCIÓN, VIGILANCIA Y CONTROL DIFERENCIAL PARA LAS ORGANIZACIONES COMUNITARIAS DE SERVICIOS DE AGUA Y SANEAMIENTO BÁSICO (OCSAS)	\$ 2.571.814.506,00	\$ 1.481.225.496,50	\$ 1.090.589.009,50	42,41%
OPTIMIZACIÓN DE ACCIONES DE IVC DE LA CALIDAD DEL AGUA SUMINISTRADA A USUARIOS DE ACUEDUCTO A NIVEL NACIONAL	\$ 2.380.859.766,00	\$ 2.253.327.649,50	\$ 127.532.116,50	5,36%
FORTALECIMIENTO DE LAS ACCIONES DE IVC HACIA LOS PRESTADORES ALCANTARILLADO A NIVEL NAL.	\$ 1.599.715.740,00	\$ 1.291.758.615,00	\$ 307.957.125,00	19,25%
FORTALECIMIENTO DEL PROCESO DE FORMALIZACIÓN DE LAS ORGANIZACIONES RECICLADORES DE OFICIO	\$ 2.570.000.000,00	\$ 1.768.112.997,00	\$ 801.887.003,00	31,20%
FORTALECIMIENTO DEL MODELO DE ARQUITECTURA EMPRESARIAL EN LA SSPD	\$ 744.500.000,00	\$ 691.525.512,00	\$ 52.974.488,00	7,12%
INCREMENTO DE LA SOSTENIBILIDAD DE LA INFRAESTRUCTURA DE LAS SEDES DE LA SSPD A NIVEL NACIONAL	\$ 2.367.068.670,00	\$ 0,00	\$ 2.367.068.670,00	100,00%
TOTAL	\$ 33.032.000.000,00	\$ 23.514.069.897,15	\$ 9.517.930.102,85	28,81%

Fuente: Reporte SIIF Nación a corte 31 diciembre 2024

La tabla 5 presenta la perdida de apropiación de los proyectos de inversión de la vigencia 2024, con un total de \$ 9.517.930.102,85, lo que representa un 28,81%, evidenciándose que el proyecto más significativo que no presenta ejecución es **“Incremento de la sostenibilidad de la infraestructura de las sedes de la SSPD a nivel nacional”** (0%), con una pérdida de apropiación de \$2.367.068.670, cifra que impacta considerablemente el promedio de ejecución del rubro de inversión, frente a la apropiación vigente, siendo gestor del proyecto la Dirección Administrativa.

2. EJECUCIÓN PRESUPUESTAL DE INGRESOS CORTE A 31 DE DICIEMBRE DE 2024

Tabla 06. Recaudo acumulado contribución especial y adicional vigencia 2024

CONCEPTO INGRESOS 2024	Aforo Vigencia 2024	Recaudo 2024	% Ejecución Ingresos 2024
CONTRIBUCIÓN ESPECIAL 2024 y VIGENCIAS ANTERIORES - SSPD	\$ 248.059.000.000,00	\$ 230.293.423.848,05	92,84%
CONTRIBUCIÓN ADICIONAL	NO APLICA	\$ 15.528.127.505,75	NO APLICA

Fuente: Reporte SIIF Nación a corte 31 diciembre 2024

De acuerdo con el reporte de Ejecución de Ingresos SIIF Nación, con corte a 31 de diciembre de 2024, se presenta un recaudo acumulado por concepto de Contribución Especial de \$230.293.423.848,05 lo que representa el 92,84% de ejecución de ingresos, destinados al funcionamiento de la entidad y un recaudo por Contribución Adicional de \$15.528.127.505,75 valor girado al Fondo Empresarial.

3. REZAGO PRESUPUESTAL

El rezago presupuestal al cierre de la vigencia fiscal 2024 según el compromiso establecido en la Resolución SSPD- 20251000030465 del 27/01/2025, registra los siguientes valores:

Tabla 6. Resumen rezago presupuestal corte 31 de diciembre de 2024

RESERVAS PRESUPUESTALES		
RUBRO	MES	VALOR
GASTOS GENERALES	Ene-Jun 2025	\$ 762.707.240,66
INVERSION	Ene-Jun 2025	\$ 287.806.298,00
TOTAL		\$ 1.050.513.538,66

CUENTAS POR PAGAR		
RUBRO	MES	VALOR
GASTOS GENERALES	Ene-Jun 2025	\$ 4.225.617.898,69
INVERSION	Ene-Jun 2025	\$ 743.501.867,25
TOTAL		\$ 4.969.119.765,94

Fuente: Reporte compromisos y obligaciones SIIF Nación V.2024 y Resolución SSPD-20251000030465 del 27/01/2025

Como se observa en la Tabla 6. y verificada la información suministrada por la Dirección Financiera - Grupo de Presupuesto, al cierre de la vigencia 2024 constituyo el rezago presupuestal por valor de \$6.019.633.304.60, así:

- Reservas Presupuestales por valor de \$1 .050.513.539,96.
- Cuentas por Pagar por valor de \$4.969.119.765,94; y

Con corte al cierre del 31 de diciembre de 2024 la reserva presupuestal presenta los siguientes saldos por concepto de Funcionamiento e Inversión tal como se muestra en la siguiente tabla.

Tabla 7. Resumen Reserva y Cuentas por pagar - corte 31 de diciembre de 2024

REZAGO				
DESCRIPCION	RESERVA	%	CXP	TOTAL
Funcionamiento	\$ 762.707.240,66	0,29%	\$ 4.225.617.898,69	\$ 4.988.325.139,35
Inversión	\$ 287.806.298,00	0,87%	\$ 743.501.867,25	\$ 1.031.308.165,25
SUBTOTAL	\$ 1.050.513.538,66	0,35%	\$ 4.969.119.765,94	\$ 6.019.633.304,60

Fuente: Reporte compromisos y obligaciones SIIF Nación a corte 31 diciembre 2024

De acuerdo con los registros efectuados en el Sistema Integrado de Información Financiera – SIIF Nación con corte a 31 de diciembre de 2024, se cumple con los máximos establecidos en la normatividad vigente¹ para constituir las reservas presupuestales y cuentas por pagar.

Tabla 8. Comparativo Reserva vigencia 2023 Vs. 2024

Descripción Reserva	Vigencia	
	2023	2024
Funcionamiento	\$ 1.183.202.438,47	\$ 762.707.240,66
Inversión	\$ 1.406.477.501,10	\$ 287.806.298,00
Total	\$ 2.589.679.939,57	\$ 1.050.513.538,66

Descripción Cuentas por Pagar	Vigencia	
	2023	2024
Funcionamiento	\$ 2.857.531.788,09	\$ 4.225.617.898,69
Inversión	\$ 2.606.232.006,10	\$ 743.501.867,25
Total	\$ 5.463.763.794,19	\$ 4.969.119.765,94

TOTAL REZAGO	2023	2024
	\$ 8.053.443.733,76	\$ 6.019.633.304,60

Fuente: Dirección Financiera – Grupo de Presupuesto a 31 diciembre 2024

Efectuando una comparación de las reservas y cuentas por pagar, se puede evidenciar en la tabla 8, una disminución de los valores registrados entre la vigencia 2024 frente a la vigencia 2023, lo que significa que se han tomado acciones para la mejora en la ejecución presupuestal vigencia 2024.

4. CONCLUSIONES Y RECOMENDACIONES


¹ Circular Externa 034 del 14 de noviembre de 2024 Ministerio de Hacienda y Crédito Público “6. Las reservas presupuestales como máximo corresponden a la diferencia entre los compromisos y las obligaciones, y las cuentas por pagar a la diferencia entre las obligaciones y los pagos; de acuerdo con los registros efectuados en el Sistema Integrado de Información Financiera – SIIF Nación con corte a 31 de diciembre de 2024.”

- Para la vigencia 2024 la SSPD presenta, del total de la apropiación vigente (Recursos Propios), una ejecución acumulada a nivel de compromisos del 88% y una ejecución real acumulada del 87% frente a las obligaciones, con una ejecución del 89% para gastos de funcionamiento y 70% de ejecución en proyectos en Inversión.
- La ejecución presupuestal de ingresos por concepto de recaudo Contribución Especial 2024 y vigencias anteriores - SSPD registra el 92,84%.
- Los proyectos de inversión vigencia 2024, presentan una pérdida de apropiación del 28,81%, evidenciándose que 4 de los proyectos impactan considerablemente el porcentaje de ejecución del rubro de inversión.

Como resultado de este informe, **la Oficina de Control Interno, ejerciendo su rol de enfoque hacia la prevención**, recomienda:

- Fortalecer los controles que ataquen la causa raíz de los Hallazgos descritos por la Contraloría General de la República en materia de las pérdidas de apropiación, constitución y ejecución de Reservas Presupuestales.
- Cumplir con los lineamientos establecidos en SIGME Instructivo Trámite de Traslado Presupuestal Interno Código GF-I-004 V.1 y numeral 11. del Procedimiento de Gestión Presupuestal Código GF-P-001 V.9 vigente 30/08/2024, con el fin de realizar las solicitudes de los traslados presupuestales internos y/o liberación de recursos, de manera oportuna, específicamente en los proyectos de inversión por parte de la unidad ejecutora, debido a que su incumplimiento genera un factor de riesgo en la ejecución de los recursos de inversión.
- Efectuar control y seguimiento a las cuentas por pagar constituidas a 31 de diciembre del 2024 con las obligaciones correspondientes en los contratos y la entrega de bienes y servicios, entre los meses de enero a junio del 2025. Las reservas presupuestales solo podrán utilizarse para cancelar los compromisos que les dieron origen.
- Tomar decisiones e impartir instrucciones por parte de la alta dirección que permitan alcanzar un nivel de ejecución acorde a la línea de tiempo y de acuerdo con el total de los recursos asignados y programados en la vigencia, con el fin de dar cumplimiento a los principios presupuestales contenidos en el Artículo 12 del Decreto 111 de 1996.

Cordialmente,



JUAN JOSÉ PEDRAZA VARGAS
Jefe Oficina de Control Interno

Este documento está suscrito con firma mecánica autorizada mediante **Resolución No. 20201000057315 de 09 de diciembre del 2020**

Copia: Gladys Teresa Castiblanco Rodríguez - Secretaría General
José Alirio Salinas Bustos - Director Financiero

Proyectó: Maritza Coca Espinel - Profesional Especializado OCI
Revisó y aprobó: Juan José Pedraza – Jefe Oficina de Control Interno