

Características de los prestadores de servicios públicos domiciliarios

Boletín informativo | 1 de enero al 30 de marzo de 2025

Prestadores registrados

Registro Único de Prestadores de Servicios Públicos - RUPS

4.763
PRESTADORES

2.850
PEQUEÑOS PRESTADORES

455
GRANDES PRESTADORES

- **Pequeños Prestadores (PP)** Hace referencia a la clasificación de los prestadores que atienden de 1 a 2.500 suscriptores.

- **Grandes Prestadores (GP)** Hace referencia a la clasificación de los prestadores que atienden de 2.500 hasta más de 5.000 suscriptores.

1.458
PRESTADORES ACTIVIDAD DE APROVECHAMIENTO

FUENTE: RUPS

Prestadores por servicios y áreas de prestación acueducto, alcantarillado y aseo

Etiquetas de fila	Aprovechamiento			Gran Prestador			Pequeño Prestador			Total general
	Rural	Urbano	Urbano y Rural	Rural	Urbano	Urbano y Rural	Rural	Urbano	Urbano y Rural	
ACUEDUCTO	-	-	-	4	5	1	1.578	55	57	1.700
ACUEDUCTO - ALCANTARILLADO	-	-	-	3	67	50	124	56	36	336
ACUEDUCTO - ALCANTARILLADO - ASEO	-	-	-	3	100	81	96	312	259	851
ACUEDUCTO - ASEO	-	-	-	-	2	5	27	14	11	59
ALCANTARILLADO	-	-	-	1	3	2	6	8	1	21
ALCANTARILLADO - ASEO	-	-	-	-	1	1	5	10	7	24
APROVECHAMIENTO	9	802	643	-	-	-	-	13	10	1.477
ASEO	-	1	3	15	37	74	62	37	66	295
Total general	9	803	646	26	215	214	1.898	505	447	4.763

Porcentaje representativo por servicio

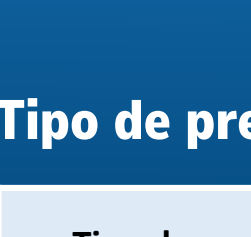
SERVICIO	Porcentaje representativo del total de prestadores
ACUEDUCTO	35.69
ACUEDUCTO - ALCANTARILLADO	7.05
ACUEDUCTO - ALCANTARILLADO - ASEO	17.87
ACUEDUCTO - ASEO	1.24
ALCANTARILLADO	0.44
ALCANTARILLADO - ASEO	0.50
APROVECHAMIENTO	31.01
ASEO	6.19

Porcentaje representativo por Clasificación y Zona de prestación

Clasificación	Rural	Urbano	Urbano y Rural	Total
APROVECHAMIENTO	0.19	16.86	13.6	30.61 %
GRANDES PRESTADORES	0.55	4.51	4.5	9.55 %
PEQUEÑOS PRESTADORES	39.85	10.60	9.4	59.84 %

FUENTE: RUPS

Distribución



Prestadores en zona urbana: 1.523*

Tipo de prestador

Tipo de prestador	No de Prestadores
EMPRESA INDUSTRIAL Y COMERCIAL DEL ESTADO	91
MUNICIPIO (PRESTACIÓN DIRECTA)	154
ORGANIZACION AUTORIZADA	849
PRODUCTOR MARGINAL, INDEPENDIENTE O USO PARTICULAR	1
SOCIEDADES (EMPRESA DE SERVICIOS PÚBLICOS)	428
Total general	1,523

Zona de prestación

Servicios	No de Prestadores
Alcantarillado	11
Aseo	75
Acueducto - Alcantarillado - Aseo	412
Alcantarillado - Aseo	11
Acueducto	60
Acueducto - Alcantarillado	123
Acueducto - Aseo	16
Aprovechamiento	815
Total general	1,523

*Un prestador puede suministrar más de un servicio

FUENTE: RUPS



Prestadores en zona rural: 1.933*

Tipo de prestador

Tipo de prestador	No de Prestadores
EMPRESA INDUSTRIAL Y COMERCIAL DEL ESTADO	15
MUNICIPAL	1
MUNICIPIO (PRESTACIÓN DIRECTA)	71
No disponible	2
ORGANIZACION AUTORIZADA	1,724
PRESTADORES FUERA DEL ART. 15 LSPD	7
PRODUCTOR MARGINAL, INDEPENDIENTE O USO PARTICULAR	9
SOCIEDAD PRIVADA	1
SOCIEDADES (EMPRESA DE SERVICIOS PÚBLICOS)	103
Total general	1,933

Zona de prestación

Servicios	No de Prestadores
Alcantarillado	7
Aseo	77
Acueducto - Alcantarillado - Aseo	99
Alcantarillado - Aseo	5
Acueducto	1,582
Acueducto - Alcantarillado	127
Acueducto - Aseo	27
Aprovechamiento	9
Total general	1,933

*Un prestador puede suministrar más de un servicio

FUENTE: SUI



Prestadores en zona urbana y rural: 1.307*

Tipo de prestador

Tipo de prestador	No de Prestadores Urbano y Rural
EMPRESA INDUSTRIAL Y COMERCIAL DEL ESTADO	69
MUNICIPIO (PRESTACIÓN DIRECTA)	132
ORGANIZACIÓN AUTORIZADA	696
PRESTADORES FUERA DEL ART. 15 LSPD	1
SOCIEDADES (EMPRESA DE SERVICIOS PÚBLICOS)	409
Total general	1,307

Zona de prestación

Servicios	No de Prestadores
Alcantarillado	3
Aseo	143
Acueducto - Alcantarillado - Aseo	340
Alcantarillado - Aseo	8
Acueducto	58
Acueducto - Alcantarillado	86
Acueducto - Aseo	16
Aprovechamiento	653
Total general	1,307

*Un prestador puede suministrar más de un servicio

FUENTE: SUI

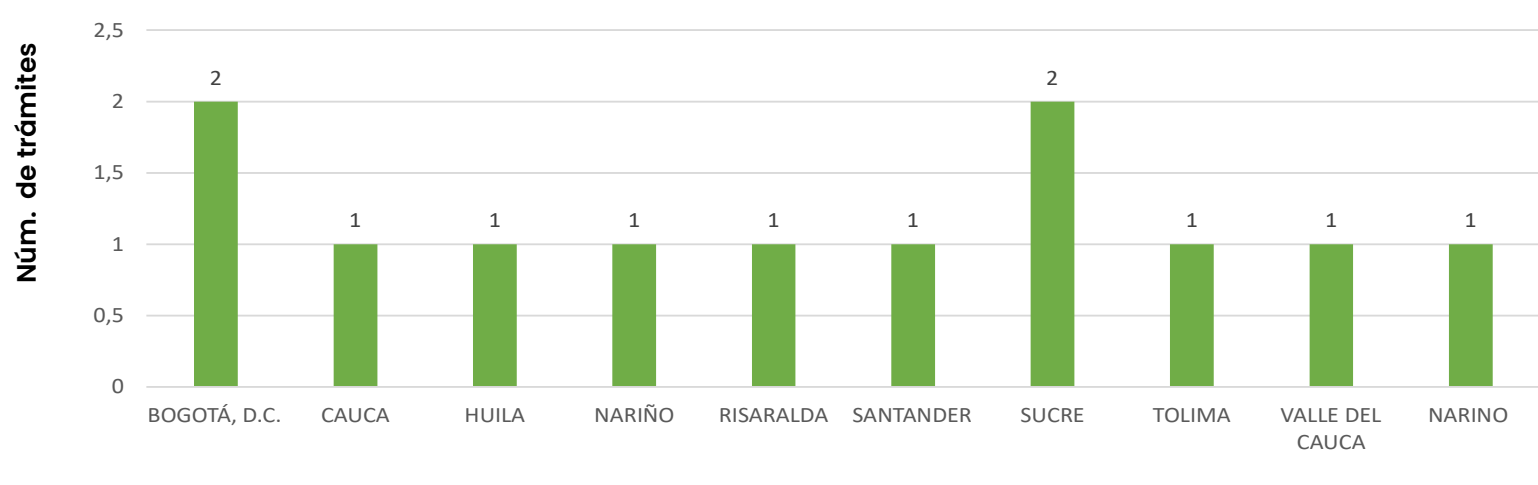
Concentración de prestadores

De las 12 inscripciones RUPS admitidas a 30 de marzo del 2025; dos (2) corresponden a prestadores del servicio de aseo en la actividad de aprovechamiento y las (10) inscripciones restantes corresponden a los servicios de acueducto, alcantarillado y aseo.

Las inscripciones se concentraron principalmente en Bogotá (2), y Sucre (2).

Inscripciones RUPS en el año 2024

Total

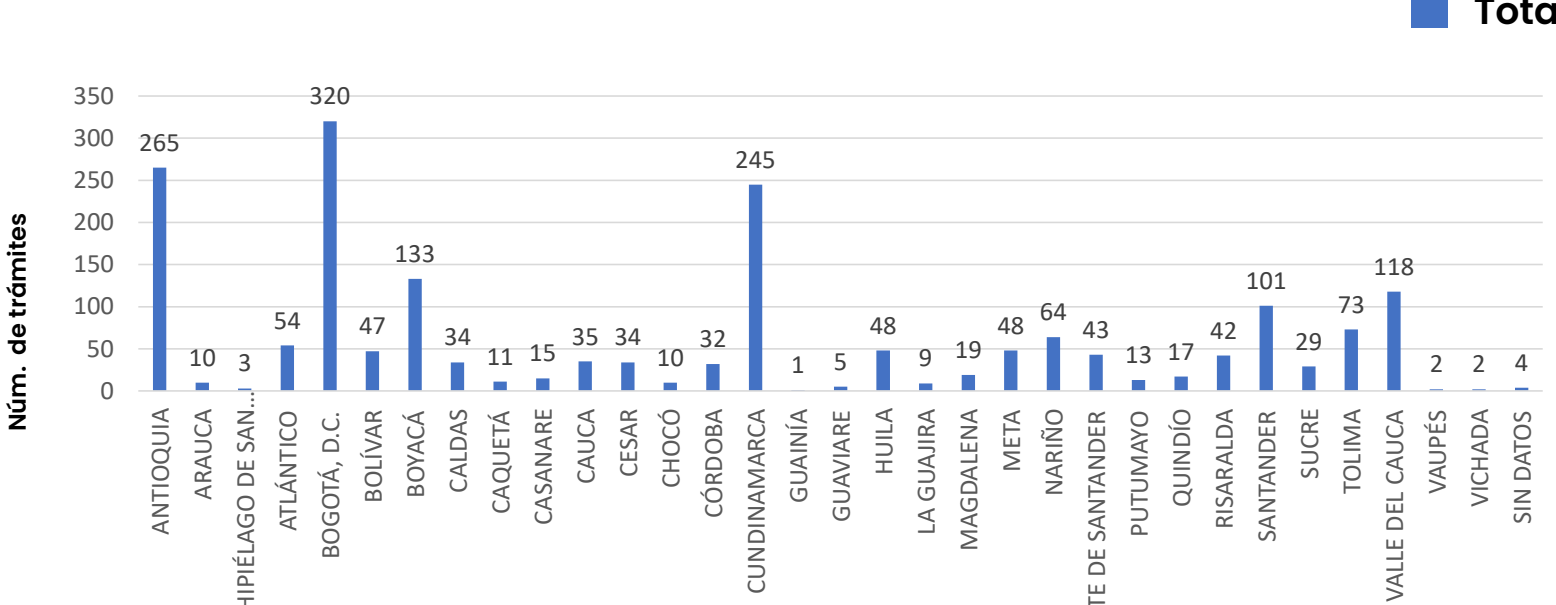


Fuente RUPS, 30 de marzo de 2025

A continuación, se observa el total de prestadores (1.886), que realizaron la actualización de RUPS en el país a 30 de marzo del 2025, donde la mayor participación la tienen los departamentos de: Antioquia, Cundinamarca y la ciudad de Bogotá D.C.

Actualizaciones RUPS en el 2024

Total



Fuente RUPS, 30 de marzo de 2025