



Código	ACTIVOS	JULIO 31 DE 2019	JULIO 31 DE 2018	Código	PASIVO Y PATRIMONIO	JULIO 31 DE 2019	JULIO 31 DE 2018
<b>1</b>	<b>ACTIVO</b>			<b>2</b>	<b>PASIVO</b>		
	<b>ACTIVO CORRIENTE</b>	<b>20.242.580.927</b>	<b>27.420.839.781</b>		<b>PASIVO CORRIENTE</b>	<b>50.652.267.183</b>	<b>87.840.833.813</b>
11	Efectivo y equivalentes al efectivo	2.998.568.309	4.985.828.090				
1105	Caja	8.910.000	8.325.000	24	Cuentas por Pagar	4.018.507.547	5.902.444.483
1110	Depósitos en instituciones financieras	2.989.658.309	4.977.503.090	2401	Adquisición de bienes y servicios nacionales	4.340.000	249.114.986
	<b>13 Cuentas por cobrar</b>	<b>6.559.034.520</b>	<b>2.683.195.524</b>	2407	Recursos a favor de terceros	1.138.157.282	4.194.079.024
1311	Ingresos no tributarios	6.442.802.022	2.594.689.223	2424	Descuentos de nómina	135.537.605	146.087.013
1384	Otras cuentas por cobrar	116.232.498	88.506.301	2436	Retención en la fuente e impuesto de timbre	221.458.236	295.655.600
	<b>19 Otros activos</b>	<b>10.684.978.098</b>	<b>19.751.816.167</b>	2460	Créditos judiciales	2.277.397.836	482.674.895
1906	Avances y anticipos entregados	79.537.987	318.181.396	2490	Otras cuentas por pagar	241.616.588	534.832.965
1908	Recursos entregados en administración	10.605.440.111	19.433.634.771		<b>25 Beneficios a los empleados</b>	<b>3.157.663.402</b>	<b>3.233.578.847</b>
	<b>ACTIVO NO CORRIENTE</b>	<b>48.337.702.782</b>	<b>44.045.308.078</b>	2511	Beneficios a los empleados a corto plazo	3.157.663.402	3.233.578.847
	<b>13 Cuentas por cobrar</b>	<b>594.564.146</b>	<b>-406.117.334</b>		<b>27 Provisiones</b>	<b>42.056.886.629</b>	<b>36.434.568.443</b>
1311	Ingresos no tributarios	3.822.280.409	4.127.712.186	2701	Litigios y demandas	42.056.886.629	36.434.568.443
1384	Otras cuentas por cobrar	577.440	0		<b>29 Otros Pasivos</b>	<b>1.419.209.604</b>	<b>42.270.242.040</b>
1386	Deterioro acumulado de cuentas por cobrar (CR)	-3.228.293.703	-4.533.829.520	2910	Ingresos recibidos por anticipado	1.419.209.604	42.270.242.040
	<b>16 Propiedades, planta y equipo</b>	<b>46.410.445.971</b>	<b>42.996.443.522</b>		<b>TOTAL PASIVO</b>	<b>50.652.267.183</b>	<b>87.840.833.813</b>
1605	Terrenos	8.961.951.599	8.961.951.599		<b>3 PATRIMONIO</b>		
1615	Construcciones en curso	1.485.171.117	7.669.144.719		<b>31 PATRIMONIO DE LAS ENTIDADES DE GOBIERNO</b>		
1640	Edificaciones	32.765.162.802	23.955.678.025	3105	Capital fiscal	26.886.504.404	26.639.227.910
1655	Maquinaria y equipo	2.362.000	2.362.000	3109	Resultados de ejercicios anteriores	-57.399.363.602	0
1665	Muebles, enseres y equipo de oficina	525.559.154	68.534.611	3110	Resultado del ejercicio	48.440.875.724	-54.935.439.350
1670	Equipos de comunicación y computación	5.039.926.255	3.092.323.289	3145	Impactos por la transición al nuevo marco de regulación	0	11.921.525.486
1675	Equipos de transporte, tracción y elevación	468.172.000	419.372.000		<b>TOTAL PATRIMONIO</b>	<b>17.928.016.526</b>	<b>-16.374.685.954</b>
1685	Depreciación acumulada de propiedades, planta y equipo (CR)	-2.837.858.956	-1.172.922.721		<b>TOTAL PASIVO Y PATRIMONIO</b>	<b>68.580.283.709</b>	<b>71.466.147.859</b>
	<b>19 Otros activos</b>	<b>1.332.692.665</b>	<b>1.454.981.890</b>				
1905	Bienes y servicios pagados por anticipado	449.096.262	443.705.162				
1970	Activos intangibles	1.505.565.325	1.245.079.990				
1975	Amortización acumulada de activos intangibles(CR)	-621.968.922	-233.803.262				
	<b>TOTAL ACTIVO</b>	<b>68.580.283.709</b>	<b>71.466.147.859</b>				
Código	CUENTAS DE ORDEN	JULIO 31 DE 2019	JULIO 31 DE 2018	Código	CUENTAS DE ORDEN	JULIO 31 DE 2019	JULIO 31 DE 2018
<b>8</b>	<b>CUENTAS DE ORDEN DEUDORAS</b>	<b>349.270.179.434</b>	<b>233.205.476.845</b>	<b>9</b>	<b>CUENTAS DE ORDEN ACREEDORAS</b>	<b>18.171.574.134.315</b>	<b>19.578.234.577.626</b>
8120	Litigios y mecanismos alternativos de solución de conflictos	275.475.190	2.516.628.697	9120	Litigios y mecanismos alternativos de solución de conflictos	18.163.062.888.063	19.547.163.464.119
8190	Otros activos contingentes	336.538.438.886	417.085.394	9306	Bienes recibidos en custodia	8.511.246.252	3.359.125.993
8315	Bienes y derechos retirados de los activos	12.456.265.358	0	9390	Otras cuentas acreedoras de control	0	27.711.987.514
8344	Derechos	0	230.271.762.754				
<b>89</b>	<b>DEUDORAS POR CONTRA (CR)</b>	<b>349.270.179.434</b>	<b>233.205.476.845</b>	<b>99</b>	<b>ACREEDORAS POR CONTRA (DB)</b>	<b>18.171.574.134.315</b>	<b>19.578.234.577.626</b>

*Natasha Avendaño García*

FIRMA REPRESENTANTE LEGAL  
NOMBRE: Dra. NATASHA AVENDAÑO GARCÍA  
IDENTIFICACIÓN CC. 43.200.281  
SUPERINTENDENTE DE SERVICIOS PÚBLICOS DOMICILIARIOS

*Leny P. Castro Zamudio*

FIRMA DEL CONTADOR  
NOMBRE: LENY PAOLA CASTRO ZAMUDIO  
IDENTIFICACIÓN CC. 52.956.488  
Tarjeta Profesional No. 133414 - T



**SUPERINTENDENCIA DE SERVICIOS PÚBLICOS DOMICILIARIOS**  
**ESTADO DE RESULTADOS - COMPARATIVO**  
**DEL 1 DE ENERO AL 31 DE JULIO DE 2019**  
(Cifras expresadas en pesos \$)

CODIGO	CUENTAS	JULIO 31 DE 2019	JULIO 31 DE 2018
	<b>ACTIVIDADES ORDINARIAS</b>		
<b>4</b>	<b>INGRESOS OPERACIONALES</b>	<b>54.823.965.732</b>	<b>2.804.901.340</b>
<b>41</b>	<b>INGRESOS FISCALES</b>	<b>53.685.843.706</b>	<b>2.242.761.576</b>
4110	No tributarios contribuciones	53.685.843.706	2.242.761.576
<b>47</b>	<b>OPERACIONES INTERINSTITUCIONALES</b>	<b>500.000.000</b>	<b>0</b>
4705	Fondos recibidos	500.000.000	0
<b>48</b>	<b>OTROS INGRESOS</b>	<b>638.122.026</b>	<b>562.139.764</b>
4802	Financieros	638.122.026	562.139.764
<b>5</b>	<b>GASTOS OPERACIONALES</b>	<b>41.582.411.328</b>	<b>44.807.616.255</b>
<b>51</b>	<b>DE ADMINISTRACIÓN Y OPERACIÓN</b>	<b>36.469.005.607</b>	<b>43.760.557.812</b>
5101	Sueldos y salarios	8.737.707.068	7.775.685.224
5103	Contribuciones efectivas	1.846.349.151	1.923.993.608
5104	Aportes sobre la nómina	366.605.000	376.126.900
5107	Prestaciones sociales	2.901.956.685	3.653.370.443
5108	Gastos de personal diversos	38.774.926	17.355.099.733
5111	Generales	22.415.564.300	12.528.625.767
5120	Impuestos, contribuciones y tasas	162.048.477	147.656.137
<b>53</b>	<b>DETERIORO, DEPRECIACIONES, AMORTIZACIONES Y PROVISIONES</b>	<b>5.112.101.848</b>	<b>1.046.437.645</b>
5360	Depreciación de propiedades, planta y equipo	1.161.871.712	812.634.383
5366	Amortización de activos intangibles	342.552.519	233.803.262
5368	Provisión Litigios y Demandas	3.607.677.617	0
<b>58</b>	<b>OTROS GASTOS</b>	<b>1.303.873</b>	<b>620.798</b>
5802	Comisiones	1.303.873	620.798
	<b>EXCEDENTE (DÉFICIT) OPERACIONAL</b>	<b>13.241.554.404</b>	<b>-42.002.714.915</b>
<b>4</b>	<b>INGRESOS NO OPERACIONALES</b>	<b>38.534.327.017</b>	<b>256.133.557</b>
<b>48</b>	<b>OTROS INGRESOS</b>	<b>38.534.327.017</b>	<b>256.133.557</b>
4808	Ingresos diversos	38.534.327.017	256.133.557
<b>5</b>	<b>GASTOS NO OPERACIONALES</b>	<b>3.335.005.697</b>	<b>13.188.857.993</b>
<b>58</b>	<b>OTROS GASTOS</b>	<b>3.335.005.697</b>	<b>13.188.857.993</b>
5804	Financieros	617.769.524	1.045.006.182
5890	Gastos diversos	2.302.784.914	12.143.851.812
5893	Devoluciones y descuentos ingresos fiscales	414.451.259	0
	<b>EXCEDENTE (DÉFICIT) NO OPERACIONAL</b>	<b>35.199.321.320</b>	<b>-12.932.724.436</b>
	<b>EXCEDENTE (DÉFICIT) DE ACTIVIDADES ORDINARIAS</b>	<b>48.440.875.724</b>	<b>-54.935.439.350</b>
	<b>EXCEDENTE (DÉFICIT) DEL EJERCICIO</b>	<b>48.440.875.724</b>	<b>-54.935.439.350</b>

*Natasha Avendaño García*

FIRMA REPRESENTANTE LEGAL  
NOMBRE: Dra. NATASHA AVENDAÑO GARCÍA  
IDENTIFICACIÓN CC. 43.200.281  
SUPERINTENDENTE DE SERVICIOS PÚBLICOS DOMICILIARIOS

*Leny P. Castro Zamudio*

FIRMA DEL CONTADOR  
NOMBRE: LENY PAOLA CASTRO ZAMUDIO  
IDENTIFICACIÓN CC. 52.956.488  
Tarjeta Profesional No. 133414 - T

*KS*

*1017*

## LAS SUSCRITAS


**Dra. NATASHA AVENDAÑO GARCÍA, REPRESENTANTE LEGAL Y LENY PAOLA CASTRO ZAMUDIO, CONTADORA**

**En ejercicio de las facultades legales conferidas por la Ley 43 de 1990, el Decreto 990 de 2002 y en cumplimiento de lo estipulado en las Resoluciones No. 182 del 19 de mayo de 2017 y No. 156 del 29 de mayo de 2018, expedidas por la Contaduría General de la Nación:**

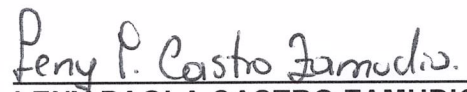
## CERTIFICAN:

Que los saldos de la información Financiera y Contable de la SUPERINTENDENCIA DE SERVICIOS PÚBLICOS DOMICILIARIOS con corte a 31 de julio de 2019, fueron tomados fielmente de los libros de contabilidad y esta se elaboró conforme a la normativa señalada en el Régimen de Contabilidad Pública - Nuevo Marco Normativo para Entidades de Gobierno.

Así mismo, reflejan en forma razonable la situación Financiera y Contable de la SUPERINTENDENCIA DE SERVICIOS PÚBLICOS DOMICILIARIOS y la totalidad de los hechos, transacciones y operaciones han sido reconocidos y revelados.



**Dra. NATASHA AVENDAÑO GARCÍA**  
Representante Legal




**LENY PAOLA CASTRO ZAMUDIO**  
Contadora TP-133414

Proyectó: Jenny Sofía Rodríguez – Profesional Especializado Grupo de Contabilidad  
Revisó: Ing. Patricia E González Robles – Directora Financiera

## ACTA DE PUBLICACIÓN DE LOS INFORMES FINANCIEROS Y CONTABLES MENSUALES

La Directora Financiera Ing. Patricia E González Robles y Leny Paola Castro Zamudio, Contadora de la Superintendencia de Servicios Públicos Domiciliarios, en cumplimiento del numeral 36, Artículo 34 de la Ley 734 del 2002, Ley 1712 de 2014 y Resolución 182 de mayo de 2017, proceden a publicar el Estado de Situación Financiera de julio de 2019 y el Estado de Resultados por el periodo comprendido del 1 de enero al 31 de julio de 2019, en la página WEB de la Entidad [www.superservicios.gov.co](http://www.superservicios.gov.co), sección: Nuestra Entidad/Quienes somos/Gestión Financiera/Estados Financieros.

  
**ING. PATRICIA E GONZÁLEZ ROBLES**  
Directora Financiera *PT*

  
**LENY PAOLA CASTRO ZAMUDIO**  
Contadora TP-133414

Proyectó: Jenny Sofia Rodríguez – Profesional Especializado Grupo de Contabilidad *JSR*