

Código	ACTIVOS	Agosto 2014	Agosto 2013
1	ACTIVO CORRIENTE	81.304.877.681	46.911.568.058
11	Efectivo	9.798.121.123	4.327.653.677
1105	Caja	19.889.000	12.826.000
1110	Depositos en Instituciones Financieras	9.778.232.123	4.314.827.677
12	Inversiones	67.443.081.476	36.736.525.938
1201	Inversiones administración de liquidez en títulos de deuda	1.575.743	1.575.743
1203	Inversiones con fines de política en títulos de deuda	67.441.505.733	36.734.950.195
14	Deudores	4.063.675.082	5.847.388.443
1401	Ingresos no tributarios	3.215.477.910	4.780.749.306
1415	Prestamos concedidos	0	0
1420	Avances y anticipos entregados	562.720.559	755.628.230
1424	Recursos entregados en administración	271.011.876	304.479.970
1425	Depósitos entregados en Garantía	14.464.737	6.530.937
	ACTIVO NO CORRIENTE	42.285.495.950	44.874.399.435
14	Deudores	17.329.105.842	20.200.994.489
1401	Ingresos no tributarios	17.127.466.905	19.849.867.795
1470	Otros deudores	201.638.937	351.126.694
1475	Deudas de difícil cobro	41.721.772	41.721.772
1480	Provisión para deudores	-41.721.772	-41.721.772
16	Propiedades, planta y equipo	15.890.530.642	15.407.625.887
1605	Terrenos	1.911.438.209	1.911.438.209
1635	Bienes muebles en bodega	17.843.374	131.030.359
1637	Propiedades, planta y equipo no explotados	272.096.918	851.253.403
1640	Edificaciones	12.885.121.631	12.885.121.631
1655	Maquinaria y equipo	4.406.336	2.880.336
1660	Equipo médico y científico	8.927.762	6.084.952

Código	PASIVO Y PATRIMONIO	Agosto 2014	Agosto 2013
2	PASIVO		
24	PASIVO CORRIENTE	71.560.238.891	77.262.186.512
	Cuentas por Pagar	1.188.790.291	922.831.524
2401	Adquisición de Bienes y Servicios Nacionales	28.420.081	2.351.728
2425	Acreedores	998.562.173	797.937.521
2436	Retención en la Fuente e Impuesto de Timbre	160.760.000	122.336.375
2440	Impuestos Contribuciones y Tasas por Pagar	347.155	205.900
2460	Creditos Judiciales	700.882	0
25	Obligaciones Laborales y de Seguridad Social	735.429.586	754.590.080
2505	Salarios y Prestaciones Sociales	735.429.586	754.590.080
27	Pasivos Estimados	19.783.458.449	15.284.154.573
2710	Provisión para Contingencias	18.266.006.682	13.799.903.359
2715	Provisión para Prestaciones Sociales	1.517.451.767	1.484.251.214
29	Otros Pasivos	49.852.560.565	60.300.610.335
2905	Recaudo a Favor de Terceros	1.926.972.648	28.263.515.231
2910	Ingresos Recibidos por Anticipado	47.925.587.918	32.037.095.104
	TOTAL PASIVO	71.560.238.891	77.262.186.512





Código	ACTIVOS	Agosto 2014	Agosto 2013
1	ACTIVO CORRIENTE	81.304.877.681	46.911.568.058
11	Efectivo	9.798.121.123	4.327.653.677
1105	Caja	19.889.000	12.826.000
1110	Depositos en Instituciones Financieras	9.778.232.123	4.314.827.677
12	Inversiones	67.443.081.476	36.736.525.938
1201	Inversiones administración de liquidez en títulos de deuda	1.575.743	1.575.743
1203	Inversiones con fines de política en títulos de deuda	67.441.505.733	36.734.950.195
14	Deudores	4.063.675.082	5.847.388.443
1401	Ingresos no tributarios	3.215.477.910	4.780.749.306
1415	Prestamos concedidos	0	0
1420	Avances y anticipos entregados	562.720.559	755.628.230
1424	Recursos entregados en administración	271.011.876	304.479.970
1425	Depósitos entregados en Garantía	14.464.737	6.530.937
	ACTIVO NO CORRIENTE	42.285.495.950	44.874.399.435
14	Deudores	17.329.105.842	20.200.994.489
1401	Ingresos no tributarios	17.127.466.905	19.849.867.795
1470	Otros deudores	201.638.937	351.126.694
1475	Deudas de difícil cobro	41.721.772	41.721.772
1480	Provisión para deudores	-41.721.772	-41.721.772
16	Propiedades, planta y equipo	15.890.530.642	15.407.625.887
1605	Terrenos	1.911.438.209	1.911.438.209
1635	Bienes muebles en bodega	17.843.374	131.030.359
1637	Propiedades, planta y equipo no explotados	272.096.918	851.253.403
1640	Edificaciones	12.885.121.631	12.885.121.631
1655	Maquinaria y equipo	4.406.336	2.880.336
1660	Equipo médico y científico	8.927.762	6.084.952

Código	PASIVO Y PATRIMONIO	Agosto 2014	Agosto 2013
2	PASIVO		
	PASIVO CORRIENTE	71.560.238.891	77.262.186.512
24	Cuentas por Pagar	1.188.790.291	922.831.524
2401	Adquisición de Bienes y Servicios Nacionales	28.420.081	2.351.728
2425	Acreedores	998.562.173	797.937.521
2436	Retención en la Fuente e Impuesto de Timbre	160.760.000	122.336.375
2440	Impuestos Contribuciones y Tasas por Pagar	347.155	205.900
2460	Creditos Judiciales	700.882	0
25	Obligaciones Laborales y de Seguridad Social	735.429.586	754.590.080
2505	Salarios y Prestaciones Sociales	735.429.586	754.590.080
27	Pasivos Estimados	19.783.458.449	15.284.154.573
2710	Provisión para Contingencias	18.266.006.682	13.799.903.359
2715	Provisión para Prestaciones Sociales	1.517.451.767	1.484.251.214
29	Otros Pasivos	49.852.560.565	60.300.610.335
2905	Recaudo a Favor de Terceros	1.926.972.648	28.263.515.231
2910	Ingresos Recibidos por Anticipado	47.925.587.918	32.037.095.104
	TOTAL PASIVO	71.560.238.891	77.262.186.512

f

Cifras Expresadas en Pesos \$

Código		AGOSTO 2014	AGOSTO 2013
	ACTIVIDADES ORDINARIAS		
	INGRESOS OPERACIONALES	67.133.391.020	13.880.343.435
41	INGRESOS FISCALES	67.133.391.020	13.880.343.435
4110	No tributarios	67.133.391.020	13.880.343.435
	GASTOS OPERACIONALES	39.815.693.070	34.174.115.624
51	DE ADMINISTRACION	18.734.336.016	14.250.783.765
5101	Sueldos y salarios	4.489.651.166	4.378.030.743
5103	Contribuciones Efectivas	790.230.930	767.691.330
5104	Aportes sobre la nómina	160.959.774	160.820.180
5111	Gastos Generales	13.209.935.156	8.886.219.998
5120	Impuestos, Contribuciones y tasas	83.558.990	58.021.514
52	DE OPERACIÓN	21.081.357.055	17.065.407.973
5202	Sueldos y salarios	5.110.437.815	5.061.278.064
5204	Contribuciones efectivas	911.426.493	869.956.790
5207	Aportes sobre la Nómina	175.624.561	170.590.300
5211	Generales	14.843.758.901	10.928.299.944
5220	Impuestos Contribuciones y Tasas	40.109.285	35.282.875
53	PROVISIONES AMORTIZACIONES Y DEPRECIACIONES	0	2.857.923.886
5307	Provisión Para Protección de Propiedades Planta y Equipo	0	0
5314	Provisión para Contingencias	0	2.857.923.886
	EXCEDENTE (DÉFICIT) OPERACIONAL	27.317.697.949	-20.293.772.189
48	INGRESOS NO OPERACIONALES		
4805	OTROS INGRESOS		
	Financieros	3.666.787.450	7.688.455.310
58	OTROS GASTOS		
5802	Comisiones	4.487.271	7.228.256
5805	Financieros	1.645.080.810	6.301.514.944
	EXCEDENTE (DÉFICIT) NO OPERACIONAL	2.017.219.369	1.379.712.111
	EXCEDENTE (DÉFICIT) DE ACTIVIDADES ORDINARIAS	29.334.917.319	-18.914.060.078
	PARTIDAS EXTRAORDINARIAS		
	INGRESOS EXTRAORDINARIOS	80.219.102	976.720.140
4810	Extraordinarios	56.326.548	124.051.317
4815	Ajuste de ejercicios anteriores	23.892.554	852.668.823
	GASTOS EXTRAORDINARIOS	2.888.639.565	675.333.334
5808	Otros gastos ordinarios	1.456.204.121	24.098.151
5810	Extraordinarios	19.419.015	373.444
5815	Ajustes de ejercicios anteriores	1.413.016.428	650.861.739
	EXCEDENTE (DÉFICIT) DEL EJERCICIO	26.526.496.856	-18.612.673.272

FIRMA SUPERINTENDENTE DE SERVICIOS PUBLICOS
NOMBRE: PATRICIA DUQUE CRUZ
 Representante Legal

FIRMA DEL CONTADOR
NOMBRE: MARIA HELENA GONZALEZ R
 Matricula Profesional 9586 - T



Superservicios

Superintendencia de Servicios
Públicos Domiciliarios



DNP
Departamento Nacional de Planeación

**PROSPERIDAD
PARA TODOS**

LOS SUSCRITOS

PATRICIA DUQUE CRUZ, REPRESENTANTE LEGAL Y MARIA HELENA GONZALEZ ROJAS, CONTADORA.

Ambos en ejercicio de las facultades legales que les confieren la ley 43 de 1990, Decreto 990 de 2002 y en cumplimiento de lo estipulado en las Resoluciones N° 356 del 5 de septiembre de 2007 y 375 del 17 de septiembre de 2007, respectivamente:

CERTIFICAN

Que los saldos de la información Financiera, Económica, Social y Ambiental de la SUPERINTENDENCIA DE SERVICIOS PUBLICOS con corte a 31 de Agosto de 2014, fueron tomados fielmente de los libros de contabilidad y esta se elaboró conforme a la normativa señalada en el Régimen de Contabilidad Publica.

Que la información revelada refleja en forma fidedigna la situación Financiera, Económica, Social y Ambiental de la SUPERINTENDENCIA DE SERVICIOS PUBLICOS y la totalidad de los hechos, transacciones y operaciones han sido reconocidos.

Que en los Estados Contables básicos de la SUPERINTENDENCIA DE SERVICIOS PUBLICOS con corte a 31 de Agosto de 2014, se revela el valor total de activos, pasivos, patrimonio, ingresos, gastos y cuentas de orden.


PATRICIA DUQUE CRUZ

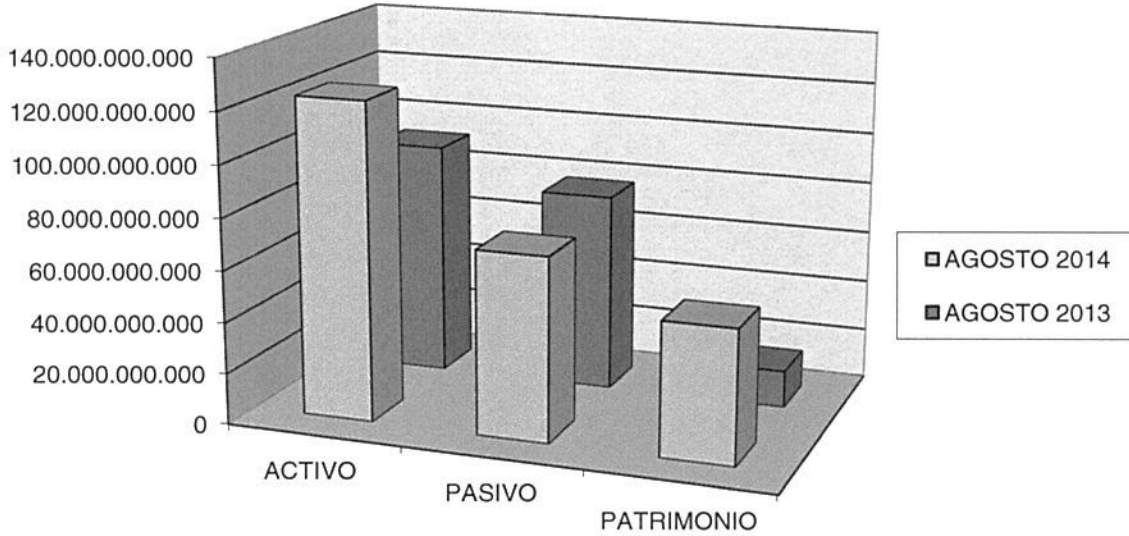
Representante Legal


MARIA HELENA GONZALEZ ROJAS

Contadora TP-9586-T



**SUPERINTENDENCIA DE SERVICIOS PUBLICOS
DOMICILIARIOS
BALANCE GENERAL COMPARATIVO
A 31 DE AGOSTO
(Cifras expresadas en Pesos)**



**SUPERINTENDENCIA DE SERVICIOS PUBLICOS
DOMICILIARIOS
ESTADO DE ACTIVIDAD FINANCIERA, ECONOMICA Y SOCIAL
COMPARATIVO
DEL 1 DE ENERO AL 31 DE AGOSTO
(Cifras expresadas en Pesos)**

