



Código	ACTIVOS	Julio 2014	Julio 2013	Código	PASIVO Y PATRIMONIO	Julio 2014	Julio 2013
1	ACTIVO CORRIENTE	84.980.529.025	43.783.278.787	2	PASIVO		
11	Efectivo	7.996.304.893	1.356.716.338		PASIVO CORRIENTE		
1105	Caja	19.889.000	12.826.000	24	Cuentas por Pagar	73.518.685.445	79.854.682.331
1110	Depositos en Instituciones Financieras	7.976.415.893	1.343.890.338			1.377.354.385	1.567.507.172
12	Inversiones	67.122.658.779	40.857.196.568	2401	Adquisición de Bienes y Servicios Nacionales	160.941.023	859.175.771
1201	Inversiones administración de liquidez en títulos de deuda	1.575.743	1.575.743	2425	Acreedores	1.086.064.940	480.545.830
1203	Inversiones con fines de política en títulos de deuda	67.121.083.036	40.855.620.825	2436	Retención en la Fuente e Impuesto de Timbre	129.162.943	227.565.626
14	Deudores	9.861.565.353	1.569.365.881	2440	Impuestos Contribuciones y Tasas por Pagar	484.597	219.945
1401	Ingresos no tributarios	8.888.496.471	398.358.851	2460	Creditos Judiciales	700.882	0
1415	Prestamos concedidos		0				
1420	Avances y anticipos entregados	687.592.269	859.996.123				
1424	Recursos entregados en administración	271.011.876	304.479.970				
1425	Depósitos entregados en Garantía	14.464.737	6.530.937				
	ACTIVO NO CORRIENTE	40.879.711.201	41.022.197.139	25	Obligaciones Laborales y de Seguridad Social	796.428.003	892.297.555
14	Deudores	15.652.530.584	20.201.067.811	2505	Salarios y Prestaciones Sociales	796.428.003	892.297.555
1401	Ingresos no tributarios	15.450.807.647	19.849.867.795				
1470	Otros deudores	201.722.937	351.200.016				
1475	Deudas de difícil cobro	41.721.772	41.721.772	27	Pasivos Estimados	19.585.058.949	15.079.253.433
1480	Provisión para deudores	-41.721.772	-41.721.772	2710	Provisión para Contingencias	18.266.006.682	13.799.903.359
16	Propiedades, planta y equipo	16.033.622.759	15.551.855.222	2715	Provisión para Prestaciones Sociales	1.319.052.267	1.279.350.074
1605	Terrenos	1.911.438.209	1.911.438.209	29	Otros Pasivos	51.759.844.108	62.315.624.171
1635	Bienes muebles en bodega	24.037.774	235.657.505	2905	Recaudo a Favor de Terceros	1.212.819.768	27.655.103.067
1637	Propiedades, planta y equipo no explotados	535.453.766	838.408.713	2910	Ingresos Recibidos por Anticipado	50.547.024.340	34.660.521.104
1640	Edificaciones	12.885.121.631	12.885.121.631				
1655	Maquinaria y equipo	4.406.336	2.880.336				
1660	Equipo médico y científico	8.987.762	6.084.952				
	TOTAL PASIVO	73.518.685.445	79.854.682.331				



Supersevisios
Superintendencia de Servicios
Públicos Domiciliarios

BALANCE GENERAL - COMPARATIVO
A 31 DE JULIO DE 2014
Cifras Expresadas en Pesos \$



DNP
Departamento Nacional de Planeación

**PROSPERIDAD
PARA TODOS**

Código	ACTIVOS	Julio 2014	Julio 2013	Código	PASIVO Y PATRIMONIO	Julio 2014	Julio 2013
1665	Muebles, enseres y equipos de oficina	3.036.553.378	3.002.469.909	3	PATRIMONIO		
1670	Equipos de comunicación y computación	10.287.273.505	9.697.190.254	32	PATRIMONIO INSTITUCIONAL		
1675	Equipo de Transporte, tracción y elevación	665.808.900	665.834.237	3208	Capital Fiscal	20.030.393.182	29.297.657.002
1680	Equipo de comedor, cocina, desp., y hotele.	48.441.243	41.063.254	3230	Resultado del Ejercicio	26.602.611.259	-24.411.745.856
1685	Depreciación acumulada(CR)	-12.997.130.111	-12.104.900.956	3235	Superavit por Donación	17.832.583	17.832.583
1695	Provisiones para protección de propiedades planta y equipo(CR)	-376.769.634	-1.629.392.820	3240	Superavit por Valorización	7.609.773.738	2.727.958.010
19	Otros activos	9.193.557.857	5.269.274.105	3255	Patrimonio Institucional Incorporado	0	0
1905	Bienes y servicios pagados por anticipado	487.534.757	1.004.512.529	3270	Provisión Depreciaciones y Amortizaciones	-1.919.055.982	-2.680.908.145
1910	Cargos diferidos	1.749.238	17.375.583		TOTAL PATRIMONIO	52.341.554.780	4.950.793.594
1970	Intangibles	4.317.245.095	4.970.755.253		TOTAL PASIVO Y PATRIMONIO	125.860.240.225	84.805.475.925
1975	Amortización acumulada de intangibles(CR)	-3.222.744.972	-3.451.327.270				
1999	Valorizaciones	7.609.773.739	2.727.958.010				
	TOTAL ACTIVO	125.860.240.225	84.805.475.925				

Código	CUENTAS DE ORDEN	Julio 2014	Julio 2013	Código	CUENTAS DE ORDEN	Julio 2014	Julio 2013
8	CUENTAS DE ORDEN DEUDORAS	101.706.013.546	79.804.902.195	9	CUENTAS DE ORDEN ACREEDORAS	3.801.368.689.690	1.432.500.776.582
8120	Litigios y Demandas	1.856.397.118	2.774.465.896	9120	Litigios y Demandas	3.794.028.500.683	1.425.210.000.000
8190	Otros Derechos Contingentes	40.956.669.526	8.720.319.526	9306	Bienes Recibidos en Custodia	6.937.921.922	7.127.935.175
8315	Activos Totalmente Depreciados, Agotados o Amortizados	72.644	279.028	9346	Bienes Recibidos de terceros	402.267.085	162.941.407
8344	Bienes y Derechos titularizados	58.813.322.084	68.269.281.782				
8390	Otras Deudoras de Control	79.552.174	40.555.963				
89	DEUDORAS POR CONTRA (CR)	101.706.013.546	79.804.902.195	99	ACREEDORAS POR CONTRA (DB)	3.801.368.689.690	1.432.500.776.582

[Signature]
FIRMA DEL CONTADOR
NOMBRE: MARIA HELENA GONZALEZ ROJAS
Matrícula Profesional 9586 - T

[Signature]
FIRMA SUPERINTENDENTE DE SERVICIOS PUBLICOS
NOMBRE: PATRICIA DUQUE CRUZ y
Representante Legal

ul.

Cifras Expresadas en Pesos S

Código		JULIO 2014	JULIO 2013
	ACTIVIDADES ORDINARIAS		
	INGRESOS OPERACIONALES	62.078.806.020	4.139.429.461
41	INGRESOS FISCALES	62.078.806.020	4.139.429.461
4110	No tributarios	62.078.806.020	4.139.429.461
	GASTOS OPERACIONALES	34.361.329.208	30.122.792.139
51	DE ADMINISTRACION	16.186.233.831	12.496.929.306
5101	Sueldos y salarios	3.931.375.203	3.868.508.252
5103	Contribuciones Efectivas	693.471.590	643.247.050
5104	Aportes sobre la nómina	141.378.974	135.433.700
5111	Gastos Generales	11.336.449.074	7.791.718.790
5120	Impuestos, Contribuciones y tasas	83.558.990	58.021.514
52	DE OPERACIÓN	18.175.095.377	14.767.938.946
5202	Sueldos y salarios	4.461.334.690	4.427.431.366
5204	Contribuciones efectivas	794.727.033	756.731.250
5207	Aportes sobre la Nómina	152.849.361	148.557.500
5211	Generales	12.726.091.008	9.399.935.956
5220	Impuestos Contribuciones y Tasas	40.093.285	35.282.875
53	PROVISIONES AMORTIZACIONES Y DEPRECIACIONES	0	2.857.923.886
5307	Provisión Para Protección de Propiedades Planta y Equipo	0	0
5314	Provisión para Contingencias	0	2.857.923.886
	EXCEDENTE (DÉFICIT) OPERACIONAL	27.717.476.812	-25.983.362.678
48	INGRESOS NO OPERACIONALES		
4805	Financieros	3.346.364.753	7.575.254.854
58	OTROS GASTOS		
5802	Comisiones	4.487.271	7.155.438
5805	Financieros	1.645.080.810	6.301.514.944
	EXCEDENTE (DÉFICIT) NO OPERACIONAL	1.696.796.672	1.266.584.472
	EXCEDENTE (DÉFICIT) DE ACTIVIDADES ORDINARIAS	29.414.273.484	-24.716.778.205
	PARTIDAS EXTRAORDINARIAS		
	INGRESOS EXTRAORDINARIOS	67.926.678	976.718.001
4810	Extraordinarios	44.034.124	124.049.178
4815	Ajuste de ejercicios anteriores	23.892.554	852.668.824
	GASTOS EXTRAORDINARIOS	2.879.588.903	671.685.652
5808	Otros gastos ordinarios	1.456.204.121	20.464.396
5810	Extraordinarios	19.681.553	370.291
5815	Ajustes de ejercicios anteriores	1.403.703.228	650.850.965
	EXCEDENTE (DÉFICIT) DEL EJERCICIO	26.602.611.259	-24.411.745.856

FIRMA SUPERINTENDENTE DE SERVICIOS PUBLICOS
NOMBRE: PATRICIA DUQUE CRUZ
Representante Legal

FIRMA DEL CONTADOR
NOMBRE: MARIA HELENA GONZALEZ R
Matrícula Profesional 9586 - T



LOS SUSCRITOS

PATRICIA DUQUE CRUZ, REPRESENTANTE LEGAL Y MARIA HELENA GONZALEZ ROJAS, CONTADORA.


Ambos en ejercicio de las facultades legales que les confieren la ley 43 de 1990, Decreto 990 de 2002 y en cumplimiento de lo estipulado en las Resoluciones N° 356 del 5 de septiembre de 2007 y 375 del 17 de septiembre de 2007, respectivamente:

CERTIFICAN


Que los saldos de la información Financiera, Económica, Social y Ambiental de la SUPERINTENDENCIA DE SERVICIOS PUBLICOS con corte a 31 de Julio de 2014, fueron tomados fielmente de los libros de contabilidad y esta se elaboró conforme a la normativa señalada en el Régimen de Contabilidad Publica.

Que la información revelada refleja en forma fidedigna la situación Financiera, Económica, Social y Ambiental de la SUPERINTENDENCIA DE SERVICIOS PUBLICOS y la totalidad de los hechos, transacciones y operaciones han sido reconocidos.


Que en los Estados Contables básicos de la SUPERINTENDENCIA DE SERVICIOS PUBLICOS con corte a 31 de Julio de 2014, se revela el valor total de activos, pasivos, patrimonio, ingresos, gastos y cuentas de orden.



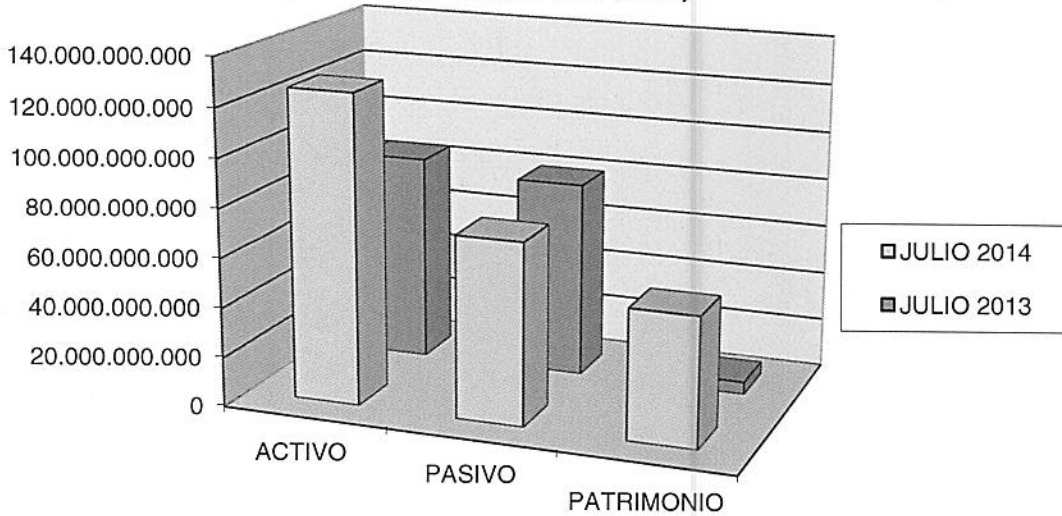
PATRICIA DUQUE CRUZ
Representante Legal



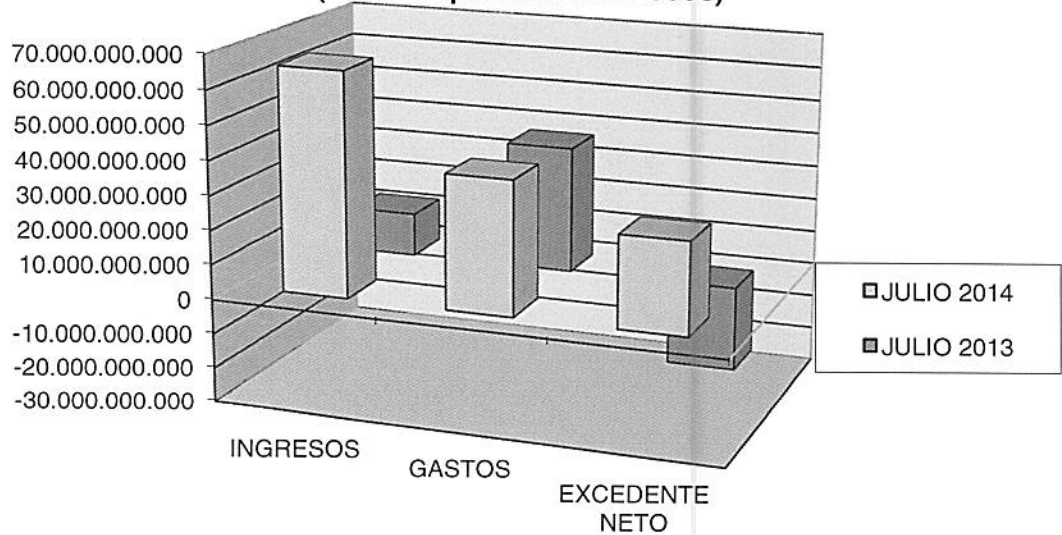
MARIA HELENA GONZALEZ ROJAS
Contadora TP-9586-T



**SUPERINTENDENCIA DE SERVICIOS PUBLICOS
DOMICILIARIOS
BALANCE GENERAL COMPARATIVO
A 31 DE JULIO
(Cifras expresadas en Pesos)**



**SUPERINTENDENCIA DE SERVICIOS PUBLICOS
DOMICILIARIOS
ESTADO DE ACTIVIDAD FINANCIERA, ECONOMICA Y
SOCIAL COMPARATIVO
DEL 1 DE ENERO AL 31 DE JULIO
(Cifras expresadas en Pesos)**



SP