



Código	ACTIVOS	NOVIEMBRE 30 DE 2019	NOVIEMBRE 30 DE 2018	Código	PASIVO Y PATRIMONIO	NOVIEMBRE 30 DE 2019	NOVIEMBRE 30 DE 2018
1	ACTIVO			2	PASIVO		
	ACTIVO CORRIENTE	45.115.779.586	61.009.953.896		PASIVO CORRIENTE	79.501.284.087	81.897.851.230
11	Efectivo y equivalentes al efectivo	5.303.541.089	25.190.641.631				
1105	Caja	8.910.000	8.325.000	24	Cuentas por Pagar	15.170.145.075	2.511.778.952
1110	Depósitos en instituciones financieras	5.294.631.089	25.182.316.631	2401	Adquisición de bienes y servicios nacionales	5.932.594	187.946.768
13	Cuentas por cobrar	21.904.422.137	20.717.244.729	2407	Recursos a favor de terceros	3.544.759.946	923.155.688
1311	Ingresos no tributarios	21.788.353.863	20.547.031.345	2424	Descuentos de nómina	117.021.312	134.861.758
1384	Otras cuentas por cobrar	116.068.274	170.213.384	2436	Retención en la fuente e impuesto de timbre	301.741.209	173.688.600
19	Otros activos	17.907.816.361	15.102.067.536	2460	Créditos judiciales	9.445.332.868	484.365.152
1906	Avances y anticipos entregados	112.849.728	301.162.231	2490	Otras cuentas por pagar	1.755.357.146	607.760.986
1908	Recursos entregados en administración	17.794.966.633	14.800.905.305	25	Beneficios a los empleados	4.117.978.708	3.636.543.884
	ACTIVO NO CORRIENTE	48.978.346.974	45.164.352.686	2511	Beneficios a los empleados a corto plazo	4.117.978.708	3.636.543.884
13	Cuentas por cobrar	824.920.516	480.169.116	27	Provisiones	58.769.131.012	57.377.897.065
1311	Ingresos no tributarios	3.896.131.150	4.198.843.506	2701	Litigios y demandas	58.769.131.012	57.377.897.065
1384	Otras cuentas por cobrar	577.440	0	29	Otros Pasivos	1.444.029.291	18.371.631.329
1386	Deterioro acumulado de cuentas por cobrar (CR)	-3.071.788.074	-3.718.674.390	2910	Ingresos recibidos por anticipado	1.444.029.291	18.371.631.329
16	Propiedades, planta y equipo	46.747.772.526	43.117.924.378		TOTAL PASIVO	79.501.284.087	81.897.851.230
1605	Terrenos	8.961.951.599	8.961.951.599				
1615	Construcciones en curso	162.870.349	7.782.586.314	3	PATRIMONIO		
1640	Edificaciones	34.273.230.670	24.235.928.480	31	PATRIMONIO DE LAS ENTIDADES DE GOBIERNO		
1655	Maquinaria y equipo	2.362.000	2.362.000	3105	Capital fiscal	26.886.504.404	26.886.504.404
1665	Muebles, enseres y equipo de oficina	525.559.154	96.707.762	3109	Resultados de ejercicios anteriores	-57.399.363.602	0
1670	Equipos de comunicación y computación	5.865.187.894	3.271.606.955	3110	Resultado del ejercicio	45.105.701.672	-14.863.157.014
1675	Equipos de transporte, tracción y elevación	468.172.000	419.372.000	3145	Impactos por la transición al nuevo marco de regulación	0	12.253.107.962
1685	Depreciación acumulada de propiedades, planta y equipo (CR)	-3.511.561.141	-1.652.590.731		TOTAL PATRIMONIO	14.592.842.474	24.276.455.352
19	Otros activos	1.405.653.933	1.566.259.192		TOTAL PASIVO Y PATRIMONIO	94.094.126.561	106.174.306.582
1905	Bienes y servicios pagados por anticipado	449.096.262	449.096.262				
1970	Activos intangibles	1.776.395.686	1.505.565.325				
1975	Amortización acumulada de activos intangibles (CR)	-819.838.015	-388.402.395				
	TOTAL ACTIVO	94.094.126.561	106.174.306.582				
Código	CUENTAS DE ORDEN	NOVIEMBRE 30 DE 2019	NOVIEMBRE 30 DE 2018	Código	CUENTAS DE ORDEN	NOVIEMBRE 30 DE 2019	NOVIEMBRE 30 DE 2018
8	CUENTAS DE ORDEN DEUDORAS	266.716.521.061	240.239.448.413	9	CUENTAS DE ORDEN ACREEDORAS	20.106.959.725.548	19.818.523.027.163
8120	Litigios y mecanismos alternativos de solución de conflictos	275.475.190	880.619.078	9120	Litigios y mecanismos alternativos de solución de conflictos	20.101.435.015.080	19.787.433.074.997
8190	Otros activos contingentes	253.963.531.206	239.358.829.335	9306	Bienes recibidos en custodia	5.524.710.468	3.377.964.652
8315	Bienes y derechos retirados de los activos	12.477.514.666	0	9390	Otras cuentas acreedoras de control	0	27.711.987.514
8344	Derechos	0	0				
89	DEUDORAS POR CONTRA (CR)	266.716.521.061	240.239.448.413	99	ACREEDORAS POR CONTRA (DB)	20.106.959.725.548	19.818.523.027.163

FIRMA REPRESENTANTE LEGAL

NOMBRE: Dra. NATASHA AVENDAÑO GARCÍA
IDENTIFICACIÓN CC. 43.200.281


SUPERINTENDENTE DE SERVICIOS PÚBLICOS DOMICILIARIOS


FIRMA DEL CONTADOR

NOMBRE: NANCY ARIAS RODRÍGUEZ
IDENTIFICACIÓN CC. 36.182.671
Tarjeta Profesional No. 164748 - T

SUPERINTENDENCIA DE SERVICIOS PÚBLICOS DOMICILIARIOS
ESTADO DE RESULTADOS - COMPARATIVO
DEL 1 DE ENERO AL 30 DE NOVIEMBRE DE 2019
(Cifras expresadas en pesos \$)

CODIGO	CUENTAS	NOVIEMBRE 30 DE 2019	NOVIEMBRE 30 DE 2018
	ACTIVIDADES ORDINARIAS		
4	INGRESOS OPERACIONALES	107.385.231.226	92.466.163.014
41	INGRESOS FISCALES	105.989.897.586	91.188.146.434
4110	No tributarios contribuciones	105.989.897.586	91.188.146.434
47	OPERACIONES INTERINSTITUCIONALES	500.000.000	0
4705	Fondos recibidos	500.000.000	0
48	OTROS INGRESOS	895.333.640	1.278.016.581
4802	Financieros	895.307.333	728.370.424
4830	Reversión de las pérdidas por deterioro del valor	26.306	549.646.157
5	GASTOS OPERACIONALES	105.632.150.234	112.970.609.419
51	DE ADMINISTRACIÓN Y OPERACIÓN	66.814.956.515	71.868.583.703
5101	Sueldos y salarios	13.912.829.633	12.000.937.083
5103	Contribuciones efectivas	3.224.853.451	3.166.804.100
5104	Aportes sobre la nómina	662.470.300	651.856.400
5107	Prestaciones sociales	4.961.034.374	5.973.991.823
5108	Gastos de personal diversos	161.277.673	28.796.914.934
5111	Generales	43.730.292.482	20.844.854.036
5120	Impuestos, contribuciones y tasas	162.198.602	433.225.327
53	DETERIORO, DEPRECIACIONES, AMORTIZACIONES Y PROVISIONES	38.815.086.452	41.100.803.495
5360	Depreciación de propiedades, planta y equipo	1.835.573.897	1.292.302.393
5366	Amortización de activos intangibles	540.421.612	388.402.395
5368	Provisión Litigios y Demandas	36.439.090.943	39.420.098.706
58	OTROS GASTOS	2.107.267	1.222.221
5802	Comisiones	2.107.267	1.222.221
	EXCEDENTE (DÉFICIT) OPERACIONAL	1.753.080.992	-20.504.446.404
4	INGRESOS NO OPERACIONALES	53.372.624.561	18.855.292.622
48	OTROS INGRESOS	53.372.624.561	18.855.292.622
4808	Ingresos diversos	53.372.624.561	18.855.292.622
5	GASTOS NO OPERACIONALES	10.020.003.881	13.214.003.232
58	OTROS GASTOS	10.020.003.881	13.214.003.232
5804	Financieros	6.989.798.144	1.051.570.454
5890	Gastos diversos	2.374.694.078	12.162.432.779
5893	Devoluciones y descuentos ingresos fiscales	655.511.659	0
	EXCEDENTE (DÉFICIT) NO OPERACIONAL	43.352.620.680	5.641.289.390
	EXCEDENTE (DÉFICIT) DE ACTIVIDADES ORDINARIAS	45.105.701.672	-14.863.157.014
	EXCEDENTE (DÉFICIT) DEL EJERCICIO	45.105.701.672	-14.863.157.014


FIRMA REPRESENTANTE LEGAL
NOMBRE: Dra. NATASHA AVENDAÑO GARCÍA
IDENTIFICACIÓN CC. 43.200.281
SUPERINTENDENTE DE SERVICIOS PÚBLICOS DOMICILIARIOS


FIRMA DEL CONTADOR
NOMBRE: NANCY ARIAS RODRÍGUEZ
IDENTIFICACIÓN CC. 36.182.671
Tarjeta Profesional No. 164748 - T

LAS SUSCRITAS

Dra. NATASHA AVENDAÑO GARCÍA, REPRESENTANTE LEGAL Y NANCY ARIAS RODRÍGUEZ, CONTADORA

En ejercicio de las facultades legales conferidas por la Ley 43 de 1990, el Decreto 990 de 2002 y en cumplimiento de lo estipulado en las Resoluciones No. 182 del 19 de mayo de 2017 y No. 156 del 29 de mayo de 2018, expedidas por la Contaduría General de la Nación:

CERTIFICAN:

Que los saldos de la información Financiera y Contable de la SUPERINTENDENCIA DE SERVICIOS PÚBLICOS DOMICILIARIOS con corte a 30 de noviembre de 2019, fueron tomados fielmente de los libros de contabilidad y esta se elaboró conforme a la normativa señalada en el Régimen de Contabilidad Pública - Nuevo Marco Normativo para Entidades de Gobierno.

Así mismo, reflejan en forma razonable la situación Financiera y Contable de la SUPERINTENDENCIA DE SERVICIOS PÚBLICOS DOMICILIARIOS y la totalidad de los hechos, transacciones y operaciones han sido reconocidos y revelados.



Dra. NATASHA AVENDAÑO GARCÍA
Representante Legal



NANCY ARIAS RODRÍGUEZ
Contadora TP-164748


Proyectó: Jenny Sofía Rodríguez – Profesional Especializado Grupo de Contabilidad
Revisó: Ing. Patricia E González Robles – Directora Financiera

ACTA DE PUBLICACIÓN DE LOS INFORMES FINANCIEROS Y CONTABLES MENSUALES

La Directora Financiera Ing. Patricia E González Robles y Nancy Arias Rodríguez, Contadora de la Superintendencia de Servicios Públicos Domiciliarios, en cumplimiento del numeral 36, Artículo 34 de la Ley 734 del 2002, Ley 1712 de 2014 y Resolución 182 de mayo de 2017, proceden a publicar el Estado de Situación Financiera de noviembre de 2019 y el Estado de Resultados por el periodo comprendido del 1 de enero al 30 de noviembre de 2019, en la página WEB de la Entidad www.superservicios.gov.co, sección: Nuestra Entidad/Gestión Financiera/Estados Financieros.



ING. PATRICIA E GONZÁLEZ ROBLES
Directora Financiera



NANCY ARIAS RODRÍGUEZ
Contadora TP-164748

Proyectó: Jenny Sofía Rodríguez – Profesional Especializado Grupo de Contabilidad 