



**SUPERINTENDENCIA DE SERVICIOS PÚBLICOS DOMICILIARIOS**  
**ESTADO DE SITUACIÓN FINANCIERA - COMPARATIVO**  
**FEBRERO DE 2022**  
(Cifras expresadas en pesos \$)

Código	ACTIVOS	FEBRERO 28 DE 2022	FEBRERO 28 DE 2021	Código	PASIVO Y PATRIMONIO	FEBRERO 28 DE 2022	FEBRERO 28 DE 2021
<b>1</b>	<b>ACTIVO</b>			<b>2</b>	<b>PASIVO</b>		
	<b>ACTIVO CORRIENTE</b>	<b>137.755.734.059</b>	<b>105.565.269.092</b>		<b>PASIVO CORRIENTE</b>	<b>98.345.298.001</b>	<b>70.160.717.555</b>
<b>11</b>	<b>Efectivo y equivalentes al efectivo</b>	<b>26.472.583.766</b>	<b>16.263.534.299</b>	<b>24</b>	<b>Cuentas por Pagar</b>	<b>34.835.598.606</b>	<b>50.394.825.556</b>
1105	Caja	4.850.520	6.138.340	2401	Adquisición de bienes y servicios nacionales	298.861.608	37.902.050
1110	Depósitos en instituciones financieras	26.467.733.246	16.257.395.959	2407	Recursos a favor de terceros	25.706.354.491	48.086.863.098
<b>12</b>	<b>Inversiones e instrumentos derivados</b>	<b>8.350.711</b>	<b>8.350.711</b>	2424	Descuentos de nómina	631.176.828	326.346.497
1224	Inversiones de administración de liquidez al costo	8.350.711	8.350.711	2436	Retención en la fuente e impuesto de timbre	273.620.777	126.487.516
<b>13</b>	<b>Cuentas por cobrar</b>	<b>11.617.558.512</b>	<b>13.433.777.145</b>	2440	Impuestos, contribuciones y tasas	0	0
1311	Ingresos no tributarios	11.270.768.953	13.334.990.241	2460	Créditos judiciales	1.835.689.945	308.092.123
1384	Otras cuentas por cobrar	346.789.559	98.786.903	2490	Otras cuentas por pagar	6.089.894.957	1.509.134.272
<b>15</b>	<b>Inventarios</b>	<b>1.637.435</b>	<b>1.637.435</b>	<b>25</b>	<b>Beneficios a los empleados</b>	<b>7.321.520.042</b>	<b>4.471.685.331</b>
1530	En poder de terceros	1.637.435	1.637.435	2511	Beneficios a los empleados a corto plazo	7.321.520.042	4.471.685.331
<b>19</b>	<b>Otros activos</b>	<b>99.655.603.635</b>	<b>75.857.969.503</b>	<b>27</b>	<b>Provisiones</b>	<b>56.188.179.354</b>	<b>15.294.206.668</b>
1906	Avances y anticipos entregados	198.620.233	7.341.825	2701	Litigios y demandas	56.188.179.354	15.294.206.668
1908	Recursos entregados en administración	99.456.983.402	75.850.627.678	<b>29</b>	<b>Otros Pasivos</b>	<b>0</b>	<b>0</b>
	<b>ACTIVO NO CORRIENTE</b>	<b>55.786.823.878</b>	<b>61.183.346.669</b>	2910	Ingresos recibidos por anticipado	0	0
<b>13</b>	<b>Cuentas por cobrar</b>	<b>4.129.082.256</b>	<b>8.166.828.262</b>		<b>PASIVO NO CORRIENTE</b>	<b>45.476.251.998</b>	<b>38.852.725.602</b>
1311	Ingresos no tributarios	20.355.801.752	14.928.553.063	<b>27</b>	<b>Provisiones</b>	<b>45.476.251.998</b>	<b>38.852.725.602</b>
1384	Otras cuentas por cobrar	577.440	577.440	2701	Litigios y demandas	45.476.251.998	38.852.725.602
1386	Deterioro acumulado de cuentas por cobrar (CR)	-16.227.296.936	-6.762.302.241		<b>TOTAL PASIVO</b>	<b>143.821.549.999</b>	<b>109.013.443.157</b>
<b>16</b>	<b>Propiedades, planta y equipo</b>	<b>46.844.968.761</b>	<b>48.693.113.734</b>		<b>3</b>	<b>PATRIMONIO</b>	
1605	Terrenos	8.961.951.599	8.961.951.599	<b>31</b>	<b>PATRIMONIO DE LAS ENTIDADES DE GOBIERNO</b>		
1640	Edificaciones	33.415.305.038	34.464.162.766	3105	Capital fiscal	30.931.602.650	30.931.602.650
1655	Maquinaria y equipo	2.362.000	2.362.000	3109	Resultados de ejercicios anteriores	-32.208.615.622	-11.626.315.525
1665	Muebles, enseres y equipo de oficina	614.504.204	586.799.204	3110	Resultado del ejercicio	50.998.020.910	38.429.885.480
1670	Equipos de comunicación y computación	11.236.485.983	11.018.499.862		<b>TOTAL PATRIMONIO</b>	<b>49.721.007.937</b>	<b>57.735.172.604</b>
1675	Equipos de transporte, tracción y elevación	658.960.000	468.172.000		<b>TOTAL PASIVO Y PATRIMONIO</b>	<b>193.542.557.937</b>	<b>166.748.615.761</b>
1685	Depreciación acumulada de propiedades, planta y equipo (CR)	-8.044.600.063	-6.770.815.430				
1695	Deterioro acumulado de propiedades, planta y equipo (cr)	0	-38.018.268				
<b>19</b>	<b>Otros activos</b>	<b>4.812.772.860</b>	<b>4.323.404.673</b>				
1905	Bienes y servicios pagados por anticipado	453.188.186	509.083.578				
1970	Activos intangibles	10.720.729.028	9.530.097.145				
1975	Amortización acumulada de activos intangibles(CR)	-6.361.144.354	-5.715.776.050				
	<b>TOTAL ACTIVO</b>	<b>193.542.557.937</b>	<b>166.748.615.761</b>				
<b>8</b>	<b>CUENTAS DE ORDEN DEUDORAS</b>	<b>FEBRERO 28 DE 2022</b>	<b>FEBRERO 28 DE 2021</b>	<b>9</b>	<b>CUENTAS DE ORDEN ACREEDORAS</b>	<b>FEBRERO 28 DE 2022</b>	<b>FEBRERO 28 DE 2021</b>
<b>81</b>	<b>Activos Contingentes</b>	<b>842.652.484.906</b>	<b>851.421.089.127</b>	<b>91</b>	<b>Pasivos Contingentes</b>	<b>262.658.856.526</b>	<b>1.192.410.742.792</b>
8120	Litigios y mecanismos alternativos de solución de conflictos	1.917.868.170	1.899.697.650	9120	Litigios y mecanismos alternativos de solución de conflictos	262.658.856.526	1.192.410.742.792
8190	Otros activos contingentes	840.734.616.736	849.521.391.477	<b>93</b>	<b>Acreedoras de Control</b>	<b>6.944.593.834</b>	<b>4.457.127.834</b>
<b>83</b>	<b>Deudoras de control</b>	<b>7.596.972.394</b>	<b>9.422.891.936</b>	9306	Bienes recibidos en custodia	6.931.641.725	4.457.127.834
8315	Bienes y derechos retirados de los activos	7.596.972.394	9.422.891.936	9390	Otras cuentas acreedoras de control	12.952.109	0
<b>89</b>	<b>DEUDORAS POR CONTRA (CR)</b>	<b>-850.249.457.300</b>	<b>-860.843.981.063</b>	<b>99</b>	<b>ACREEDORAS POR CONTRA (DB)</b>	<b>-269.603.450.359</b>	<b>-1.196.867.870.626</b>

*Natasha Avendaño García*  
FIRMA REPRESENTANTE LEGAL  
NOMBRE: Dra NATASHA AVENDAÑO GARCÍA  
IDENTIFICACIÓN CC 43200281  
SUPERINTENDENTE DE SERVICIOS PÚBLICOS DOMICILIARIOS

*Nancy Arias Rodríguez*  
NOMBRE: NANCY ARIAS RODRÍGUEZ  
IDENTIFICACIÓN CC 36182671  
Tarjeta Profesional No 164748 - T



SUPERINTENDENCIA DE SERVICIOS PÚBLICOS DOMICILIARIOS			
ESTADO DE RESULTADOS - COMPARATIVO			
DEL 1 DE ENERO AL 28 DE FEBRERO DE 2022			
(Cifras expresadas en pesos \$)			
CÓDIGO	CUENTAS	FEBRERO DE 2022	FEBRERO DE 2021
	<b>ACTIVIDADES ORDINARIAS</b>		
<b>4</b>	<b>INGRESOS OPERACIONALES</b>	<b>94.582.361.936</b>	<b>45.642.815.145</b>
<b>41</b>	<b>INGRESOS FISCALES</b>	<b>65.837.443.090</b>	<b>45.396.276.222</b>
4110	No tributarios contribuciones	65.852.569.064	45.396.276.222
4195	Devoluciones y descuentos (DB)	-15.125.974	0
<b>47</b>	<b>OPERACIONES INTERINSTITUCIONALES</b>	<b>28.744.045.052</b>	<b>0</b>
4705	Fondos recibidos	28.744.045.052	0
<b>48</b>	<b>OTROS INGRESOS</b>	<b>873.794</b>	<b>246.538.923</b>
4802	Financieros	793.106	246.538.923
4830	Reversión de las pérdidas por deterioro del valor	80.688	0
<b>5</b>	<b>GASTOS OPERACIONALES</b>	<b>43.146.036.334</b>	<b>7.217.036.403</b>
<b>51</b>	<b>DE ADMINISTRACIÓN Y OPERACIÓN</b>	<b>13.974.606.041</b>	<b>6.782.414.244</b>
5101	Sueldos y salarios	8.017.814.738	3.150.454.409
5103	Contribuciones efectivas	946.387.500	399.241.300
5104	Aportes sobre la nómina	187.304.000	73.424.700
5107	Prestaciones sociales	1.726.475.805	913.588.104
5108	Gastos de personal diversos	0	0
5111	Generales	2.955.815.685	2.078.527.197
5120	Impuestos, contribuciones y tasas	140.808.313	167.178.534
<b>53</b>	<b>DETERIORO, DEPRECIACIONES, AMORTIZACIONES Y PROVISIONES</b>	<b>425.763.603</b>	<b>434.622.159</b>
5347	Deterioro de cuentas por cobrar	0	0
5351	Deterioro de la propiedad planta y equipo	0	0
5360	Depreciación de propiedades, planta y equipo	335.855.131	324.365.330
5366	Amortización de activos intangibles	89.908.472	110.256.830
5368	Provisión Litigios y Demandas	0	0
<b>54</b>	<b>TRANSFERENCIAS Y SUBVENCIONES</b>	<b>28.744.045.052</b>	
5423	Otras transferencias	28.744.045.052	
<b>57</b>	<b>OPERACIONES INTERINSTITUCIONALES</b>	<b>0</b>	<b>0</b>
5720	Operaciones de enlace	0	0
<b>58</b>	<b>OTROS GASTOS</b>	<b>1.621.639</b>	<b>0</b>
5802	Comisiones	1.621.639	0
5893	Devoluciones y descuentos ingresos Fiscales	495.777.421	
	<b>EXCEDENTE (DÉFICIT) OPERACIONAL</b>	<b>51.436.325.602</b>	<b>38.425.778.743</b>
<b>4</b>	<b>INGRESOS NO OPERACIONALES</b>	<b>69.319.809</b>	<b>4.280.561</b>
<b>48</b>	<b>OTROS INGRESOS</b>	<b>69.319.809</b>	<b>4.280.561</b>
4808	Ingresos diversos	69.319.809	4.280.561
<b>5</b>	<b>GASTOS NO OPERACIONALES</b>	<b>507.624.501</b>	<b>173.824</b>
<b>58</b>	<b>OTROS GASTOS</b>	<b>507.624.501</b>	<b>173.824</b>
5804	Financieros	156.209	0
5890	Gastos diversos	11.690.871	173.824
5893	Devoluciones y descuentos ingresos fiscales	495.777.421	0
	<b>EXCEDENTE (DÉFICIT) NO OPERACIONAL</b>	<b>-438.304.692</b>	<b>4.106.737</b>
	<b>EXCEDENTE (DÉFICIT) DE ACTIVIDADES ORDINARIAS</b>	<b>50.998.020.910</b>	<b>38.429.885.480</b>
	<b>EXCEDENTE (DÉFICIT) DEL EJERCICIO</b>	<b>50.998.020.910</b>	<b>38.429.885.480</b>

FIRMA REPRESENTANTE LEGAL  
NOMBRE: Dra NATASHA AVENDAÑO GARCÍA  
IDENTIFICACIÓN CC 43200281  
SUPERINTENDENTE DE SERVICIOS PÚBLICOS DOMICILIARIOS

FIRMA DEL CONTADOR  
NOMBRE: NANCY ARIAS RODRÍGUEZ  
IDENTIFICACIÓN CC 36182671  
Tarjeta Profesional No 164748 - T



**Superservicios**  
Superintendencia de Servicios  
Públicos Domiciliarios




El futuro  
es de todos

DNP  
Departamento  
Nacional de Planeación

## ACTA DE PUBLICACIÓN DE ESTADOS FINANCIEROS

La Directora Financiera Ing. Patricia E. González Robles y Nancy Arias Rodríguez, Contadora de la Superintendencia de Servicios Públicos Domiciliarios, en cumplimiento del numeral 36, Artículo 34 de la Ley 734 del 2002, Ley 1712 de 2014 y Resolución 182 de mayo de 2017, proceden a publicar el Estado de Situación Financiera de febrero de 2022 y el Estado de Resultados por el periodo comprendido del 01 de febrero y el 28 de febrero de 2022, en la página WEB de la Entidad [www.superservicios.gov.co](http://www.superservicios.gov.co), sección: Quienes somos/Gestión Financiera/Estados Financieros.

  
**ING. PATRICIA E. GONZÁLEZ ROBLES**  
Directora Financiera

  
**NANCY ARIAS RODRÍGUEZ**  
Contadora TP-164748



**Superservicios**  
Superintendencia de Servicios  
Públicos Domiciliarios



El futuro  
es de todos

DNP  
Departamento  
Nacional de Planeación

## LAS SUSCRITAS


**Dra. NATASHA AVENDAÑO GARCÍA, REPRESENTANTE LEGAL Y NANCY ARIAS RODRÍGUEZ, CONTADORA**


**En ejercicio de las facultades legales conferidas por la Ley 43 de 1990, el Decreto 1369 de 2020 y en cumplimiento de lo estipulado en las Resoluciones No. 182 del 19 de mayo de 2017 y No. 156 del 29 de mayo de 2018, expedidas por la Contaduría General de la Nación:**

### CERTIFICAN:

Que los saldos de la información Financiera y contable de la SUPERINTENDENCIA DE SERVICIOS PÚBLICOS DOMICILIARIOS con corte a 28 de febrero de 2022, fueron tomados fielmente de los libros de contabilidad y esta se elaboró conforme a la normativa señalada en el Régimen de Contabilidad Pública - Nuevo Marco Normativo para Entidades de Gobierno.

Así mismo, que los Estados Financieros reflejan en forma razonable la situación Financiera y contable de la SUPERINTENDENCIA DE SERVICIOS PÚBLICOS DOMICILIARIOS y se dio cumplimiento al Control Interno en cuanto a la correcta preparación y presentación de los Estados Financieros libres de errores significativos.

  
**Dra. NATASHA AVENDAÑO GARCÍA**  
Representante Legal

  
**NANCY ARIAS RODRÍGUEZ**  
Contadora TP-164748