




# Características de los prestadores de servicios públicos domiciliarios

Boletín informativo | 1 de enero 2023 a 31 de marzo 2023



## Prestadores registrados

Registro Único de Prestadores de Servicios Públicos – RUPS

**4.199**  
PRESTADORES

**2.509**  
PEQUEÑOS PRESTADORES

**523**  
GRANDES PRESTADORES

**1.167**  
PRESTADORES ACTIVIDAD DE APROVECHAMIENTO

- Pequeños Prestadores (PP) Hace referencia a la clasificación de los prestadores que atienden de 1 a 2.500 suscriptores.
- Grandes Prestadores (GP) Hace referencia a la clasificación de los prestadores que atienden de 2.500 hasta más de 5.000 suscriptores.

FUENTE: SUI

## Prestadores por servicios y áreas de prestación acueducto, alcantarillado y aseo

SERVICIOS	APROVECHAMIENTO		PEQUEÑOS PRESTADORES		GRANDES PRESTADORES		TOTAL GENERAL
	Rural	Urbano	Rural	Urbano	Rural	Urbano	
AAA			60	544	5	188	797
ACUEDUCTO			1.510	97	2	4	1.613
ACUEDUCTO ALCANTARILLADO			108	79	5	107	299
ACUEDUCTO, ASEO			12	26	2	5	45
ALCANTARILLADO			5	6		4	15
ALCANTARILLADO, ASEO			2	19		1	22
ASEO			10	31	15	185	241
APROVECHAMIENTO	7	1.160					1167
<b>TOTAL GENERAL</b>	<b>7</b>	<b>1.160</b>	<b>1.707</b>	<b>802</b>	<b>29</b>	<b>494</b>	<b>4.199</b>

### Porcentaje representativo por servicio

Servicios	Porcentaje representativo del total de prestadores
AAA	18,98 %
ACUEDUCTO	38,41 %
ACUEDUCTO ALCANTARILLADO	7,12 %
ACUEDUCTO, ASEO	1,07 %
ALCANTARILLADO	0,36 %
ALCANTARILLADO, ASEO	0,52 %
ASEO	5,74 %
APROVECHAMIENTO	27,79 %

### Porcentaje representativo por Clasificación y Zona de prestación

Tamaño	Rural	Urbano	TOTAL
APROVECHAMIENTO	0,17 %	27,63 %	27,79 %
GRANDES PRESTADORES	0,69 %	11,76 %	12,46 %
PEQUEÑOS PRESTADORES	40,65 %	19,10 %	59,75 %

FUENTE: SUI

## Distribución

### Prestadores en zona urbana: 2.456\*

#### Tipo de prestador

TIPO DE PRESTADOR	No De Prestadores
EMPRESA INDUSTRIAL Y COMERCIAL DEL ESTADO	162
MUNICIPIO (PRESTACIÓN DIRECTA)	282
ORGANIZACIÓN AUTORIZADA	1.252
PRESTADORES FUERA DEL ART. 15 LSPD	2
PRODUCTOR MARGINAL, INDEPENDIENTE O USO PARTICULAR	1
SOCIEDADES (EMPRESA DE SERVICIOS PÚBLICOS)	757
<b>TOTAL GENERAL</b>	<b>2.456</b>

#### Zona de prestación

Servicios	No de prestadores
AAA	732
ACUEDUCTO	101
ACUEDUCTO, ALCANTARILLADO	186
ACUEDUCTO, ASEO	31
ALCANTARILLADO	10
ALCANTARILLADO, ASEO	20
ASEO	216
APROVECHAMIENTO	1.160
<b>TOTAL GENERAL</b>	<b>2.456</b>

\*Un prestador puede suministrar más de un servicio

FUENTE: RUPS

### Prestadores en zona rural: 1.743\*

#### Tipo de prestador

TIPO DE PRESTADOR	No De Prestadores
ASOCIACIÓN DE USUARIOS	1
EMPRESA INDUSTRIAL Y COMERCIAL DEL ESTADO	13
MUNICIPIO (PRESTACIÓN DIRECTA)	15
ORGANIZACIÓN AUTORIZADA	1.631
PRESTADORES FUERA DEL ART. 15 LSPD	2
PRODUCTOR MARGINAL, INDEPENDIENTE O USO PARTICULAR	7
SOCIEDADES (EMPRESA DE SERVICIOS PÚBLICOS)	74
<b>TOTAL GENERAL</b>	<b>1.743</b>

#### Zona de prestación

Servicios	No de prestadores
AAA	65
ACUEDUCTO	1.512
ACUEDUCTO, ALCANTARILLADO	113
ACUEDUCTO, ASEO	14
ALCANTARILLADO	5
ALCANTARILLADO, ASEO	2
ASEO	25
APROVECHAMIENTO	7
<b>TOTAL GENERAL</b>	<b>1.743</b>

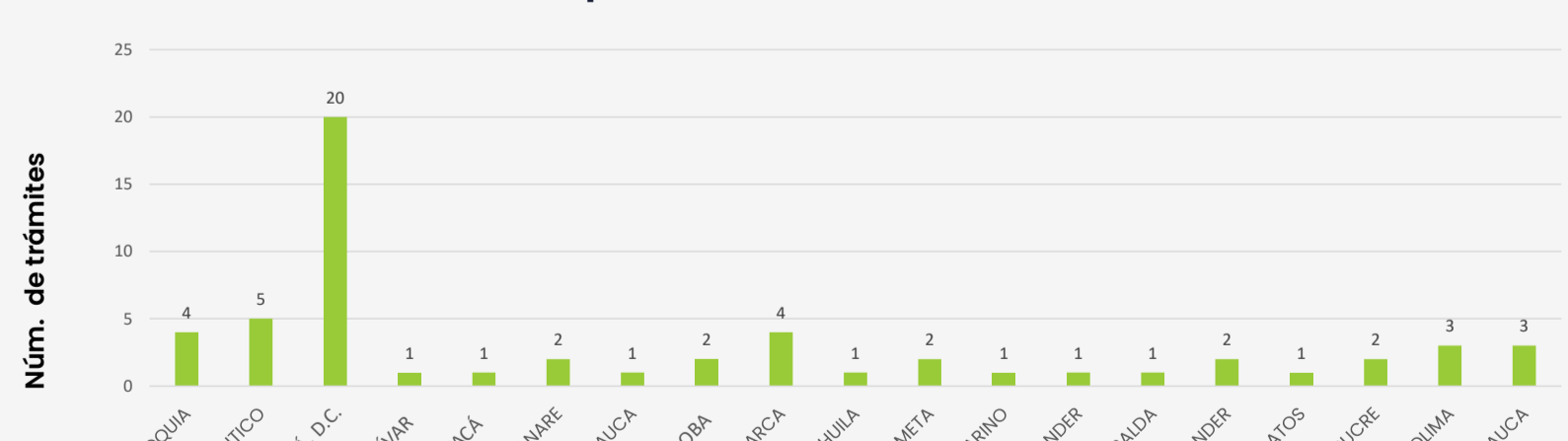
\*Un prestador puede suministrar más de un servicio

FUENTE: RUPS

## Concentración de prestadores

De las 57 inscripciones RUPS admitidas a 31 de marzo de 2023; 46 corresponden a prestadores del servicio de aseo en la actividad de aprovechamiento y las 11 restantes corresponden a los servicios de acueducto, alcantarillado y aseo. Las inscripciones se concentraron principalmente en Bogotá (20), Atlántico (5), Cundinamarca (4) y Antioquia (4).

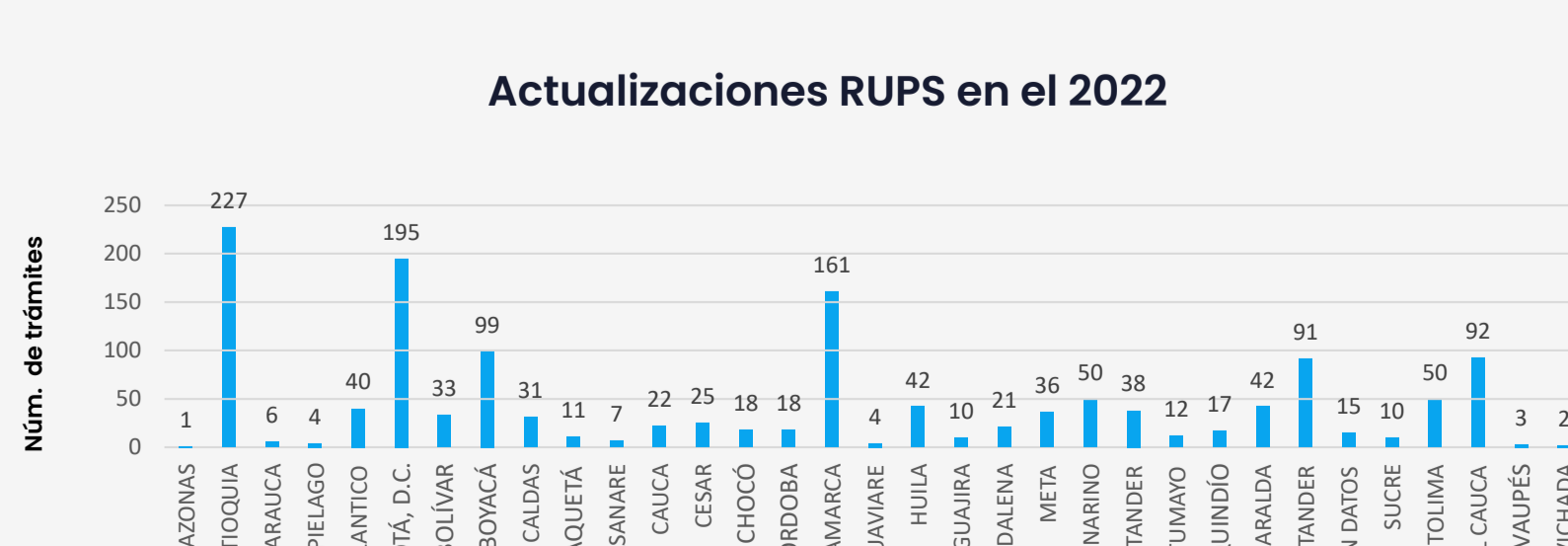
### Inscripciones RUPS en el año 2023



Fuente RUPS, 31 de Marzo 2023

A continuación, se observa el total de prestadores que realizaron la actualización en el país durante el primer trimestre del año 2023, donde la mayor participación la tienen los departamentos de: Antioquia, Cundinamarca y la ciudad de Bogotá D.C.

### Actualizaciones RUPS en el 2022



Fuente RUPS, 31 de Marzo 2023